

J.P. Eversdijk

Taalgebruik

KOK
EDUCATIEF **KE**

Leg een blaadje op de paginahelft hiernaast, of vouw de pagina om.
Schrijf daarna het (schuingedrukte) bijvoeglijke naamwoord op, dat je van onderstaande landennamen kunt afleiden.

1. Algerije _____
2. Antillen _____
3. Argentinië _____
4. België _____
5. Chili _____
6. Denemarken _____
7. Egypte _____
8. Suriname _____
9. Frankrijk _____
10. Israël _____

Leg een blaadje op de paginahelft hiernaast, of vouw de pagina om.
Schrijf daarna de naam van het land op dat je van onderstaande (schuingedrukte) bijvoeglijke naamwoorden kunt afleiden.

- Algerijns* aardgas _____
- Antilliaanse* muziek _____
- Argentijns* vlees _____
- Belgische* bonbons _____
- Chileens* koper _____
- Deense* vissers _____
- Egyptische* piramiden _____
- Surinaamse* bananen _____
- Franse* kastelen _____
- Israëlische* sinaasappels _____

4

hierlangs
vouw

11. Marokko _____
12. Noorwegen _____
13. Portugal _____
14. Polen _____
15. Roemenië _____
16. Rusland _____
17. Spanje _____
18. Venezuela _____
19. Zweden _____
20. Zwitserland _____

- Marokkaans* leer _____
- Noorse* fjorden _____
- Portugese* wijn _____
- Poolse* steenkool _____
- Roemeense* turnsters _____
- Russische* kaviaar _____
- Spaanse* stranden _____
- Venezolaanse* olie _____
- Zweedse* auto's _____
- Zwitserse* horloges _____

1

TRAINEN


Leg een blaadje op de paginahelft hiernaast, of vouw de pagina om.
Schrijf daarna de naam op van de bewoners van onderstaande gebieden/steden.

1. Arabië _____
2. Azië _____
3. Brazilië _____
4. Cyprus _____
5. Engeland _____
6. Europa _____
7. Griekenland _____
8. Schotland _____
9. Vlaanderen _____
10. Zweden _____

Leg een blaadje op de paginahelft hiernaast, of vouw de pagina om.
Schrijf daarna de naam van het gebied/de stad waar onderstaande bewoners toe behoren.

- Arabieren _____
- Aziaten _____
- Brazilianen _____
- Cyprioten _____
- Engelsen _____
- Europeanen _____
- Grieken _____
- Schotten _____
- Vlamingen _____
- Zweden _____

hierlangs vouwen



11. Amsterdam _____
12. Bern _____
13. Brussel _____
14. Londen _____
15. Madrid _____
16. Moskou _____
17. Napels _____
18. Parijs _____
19. Rome _____
20. Wenen _____

- Amsterdammers _____
- Berners _____
- Brusselaars _____
- Londenaars _____
- Madrilenen _____
- Moskovieten _____
- Napolitanen _____
- Parijzenaars _____
- Romeinen _____
- Weners _____

TRAINEN

2

Leg een blaadje op de paginahelft hiernaast, of vouw de pagina om.
Schrijf daarna het tegengestelde op van onderstaande schuingedrukte woorden.

1. een aanbod *aannemen* _____
2. aardappels *poten* _____
3. bomen *planten* _____
4. voor een examen *zakken* _____
5. zijn geduld *bewaren* _____
6. geld *ontvangen* _____
7. een huis *bouwen* _____
8. iemand *verdedigen* _____
9. iemand *vertrouwen* _____
10. zijn plicht *vervullen* _____

Leg een blaadje op de paginahelft hiernaast, of vouw de pagina om.
Schrijf daarna het tegengestelde op van onderstaande schuingedrukte woorden.

- een aanbod *afslaan* _____
- aardappels *rooien* _____
- bomen *rooien* _____
- voor een examen *slagen* _____
- zijn geduld *verliezen* _____
- geld *uitgeven* _____
- een huis *slopen* _____
- iemand *aanvallen* _____
- iemand *wantrouwen* _____
- zijn plicht *verzaken* _____

6

hierlangs
vouwen

11. een schip *laden* _____
12. een sloot *graven* _____
13. het stilzwijgen *verbreken* _____
14. de tafel *dekken* _____
15. de vlag *hijsen* _____
16. een voorstel *aannemen* _____
17. werknemers *aannemen* _____
18. een winkel *openen* _____
19. zijn woord *breken* _____
20. de zeilen *hijsen* _____

- een schip *lossen* _____
- een sloot *dempen* _____
- het stilzwijgen *bewaren* _____
- de tafel *afruimen* _____
- de vlag *strijken* _____
- een voorstel *verwerpen* _____
- werknemers *ontslaan* _____
- een winkel *sluiten* _____
- zijn woord *houden* _____
- de zeilen *reven* _____

3

TRAINEN

Leg een blaadje op de paginahelft hiernaast, of vouw de pagina om.
Schrijf daarna het tegengestelde op van onderstaande schuingedrukte woorden.

1. een *bevestigend* antwoord _____
2. de *letterlijke* betekenis _____
3. een *tijdelijke* betrekking _____
4. een *flauwe* bocht _____
5. *oudbakken* brood _____
6. een *heldere* hemel _____
7. een *wassende* maan _____
8. een *oppervlakkig* onderzoek _____
9. een *schrale* oogst _____
10. een *mislukte* poging _____

Leg een blaadje op de paginahelft hiernaast, of vouw de pagina om.
Schrijf daarna het tegengestelde op van onderstaande schuingedrukte woorden.

- een *ontkennend* antwoord _____
- de *figuurlijke* betekenis _____
- een *vaste* betrekking _____
- een *scherpe* bocht _____
- vers* brood _____
- een *bewolkte* hemel _____
- een *afnemende* maan _____
- een *diepgaand* onderzoek _____
- een *overvloedige* oogst _____
- een *geslaagde* poging _____

hierlangs
vouw

7

11. een *levende* taal _____
12. een *valse* toon _____
13. een *openbare* vergadering _____
14. een *uitgebreid* verslag _____
15. *mals* vlees _____
16. een *werkende* vulkaan _____
17. *stromend* water _____
18. *troebel* water _____
19. een *zachte* winter _____
20. een *kortstondige* ziekte _____

- een *dode* taal _____
- een *zuivere* toon _____
- een *besloten* vergadering _____
- een *beknopt* verslag _____
- taai* vlees _____
- een *dode* vulkaan _____
- stilstaand* water _____
- helder* water _____
- een *streng* winter _____
- een *langdurige* ziekte _____

TRAINEN

4

Leg een blaadje op de paginahelft hiernaast, of vouw de pagina om.
Schrijf daarna het geluid op dat onderstaande dieren maken.

1. beren _____
2. duiven _____
3. ezels _____
4. geiten _____
5. hanen _____
6. honden _____
7. katten _____
8. kippen _____
9. kikkers _____
10. koeien _____

8

11. leeuwen _____
12. muizen _____
13. mussen _____
14. olifanten _____
15. ooievaars _____
16. paarden _____
17. slangen _____
18. varkens _____
19. vinken _____
20. wolven _____

5

Leg een blaadje op de paginahelft hiernaast, of vouw de pagina om.
Schrijf daarna de naam op van de dieren die onderstaande geluiden maken.

- brommen _____
- koeren _____
- balken _____
- mekkeren _____
- kraaien _____
- blaffen _____
- miauwen _____
- kakelen _____
- kwaken _____
- loeien _____



- brullen _____
- piepen _____
- sjilpen _____
- trompetteren _____
- klepperen _____
- hinniken _____
- sissen _____
- knorren _____
- slaan _____
- huilen _____

TRAINEN

Leg een blaadje op de paginahelft hiernaast, of vouw de pagina om.
Schrijf daarna het woord op dat bij onderstaande hoeveelheden hoort.

Leg een blaadje op de paginahelft hiernaast, of vouw de pagina om.
Schrijf daarna de hoeveelheid op die bij onderstaande woorden hoort.

1. een kam _____
2. een boeket _____
3. een klontje _____
4. een homp _____
5. een plakje _____
6. een schijfje _____
7. een tros _____
8. een klosje _____
9. een toom _____
10. een schoof _____

- bananen _____
- bloemen _____
- boter _____
- brood _____
- cake _____
- citroen _____
- druiven _____
- garen _____
- kippen _____
- koren _____

hierlangs
vouw

9

11. een span _____
12. een riem _____
13. een kudde _____
14. een krop _____
15. een troep _____
16. een tube _____
17. een school _____
18. een vlucht _____
19. een kluwen _____
20. een meute _____

- paarden _____
- papier _____
- schapen _____
- sla/andijvie _____
- soldaten _____
- tandpasta _____
- vissen _____
- vogels _____
- wol _____
- wolven _____

TRAINEN

6

Leg een blaadje op de paginahelft hiernaast, of vouw de pagina om.
Schrijf daarna de betekenis op van onderstaande afkortingen.

Leg een blaadje op de paginahelft hiernaast, of vouw de pagina om.
Schrijf daarna de afkorting op die je van onderstaande woorden kunt afleiden.

1. a.s. _____
2. a.u.b. _____
3. b.g.g. _____
4. bijz. _____
5. blz. _____
6. bijv. _____
7. ca. _____
8. cc _____
9. d.d. _____
10. d.i. _____

- aanstaande _____
- alstublieft _____
- bij geen gehoor _____
- bijzonder _____
- bladzijde _____
- bijvoorbeeld _____
- circa = ongeveer _____
- kubieke centimeter _____
- de dato = van de datum _____
- dat is _____

10



11. d.w.z. _____
12. D.V. _____
13. e.a. _____
14. e.d. _____
15. enk. _____
16. enz. _____
17. etc. _____
18. excl. _____
19. evt. _____
20. ex. _____

- dat wil zeggen _____
- Deo Volente = als God het wil _____
- en andere(n) _____
- en dergelijke _____
- enkelvoud _____
- enzovoorts _____
- et cetera = enzovoorts _____
- exclusief _____
- eventueel _____
- exemplaar _____

7

TRAINEN

Leg een blaadje op de paginahelft hiernaast, of vouw de pagina om.
Schrijf daarna de betekenis op van onderstaande afkortingen.

Leg een blaadje op de paginahelft hiernaast, of vouw de pagina om.
Schrijf daarna de afkorting op die je van onderstaande woorden kunt afleiden.

1. geb. _____
2. incl. _____
3. i.v.m. _____
4. i.p.v. _____
5. jg. _____
6. j.l. _____
7. l.l. _____
8. m.i.v. _____
9. m.a.w. _____
10. mv. _____

- geboren _____
- inclusief _____
- in verband met _____
- in plaats van _____
- jaargang _____
- jongstleden _____
- laatstleden _____
- met ingang van _____
- met andere woorden _____
- meervoud _____

hierlangs vouwen

11

11. min. _____
12. m.m.v. _____
13. n.a.v. _____
14. n.m. _____
15. nl. _____
16. nr. _____
17. opm. _____
18. o.a. _____
19. ong. _____
20. o.l.v. _____

- minuut _____
- met medewerking van _____
- naar aanleiding van _____
- namiddag _____
- namelijk _____
- nummer _____
- opmerking _____
- onder andere(n) _____
- ongeveer _____
- onder leiding van _____

TRAINEN

8

Leg een blaadje op de paginahelft hiernaast, of vouw de pagina om.
Schrijf daarna de betekenis op van onderstaande afkortingen.

1. o.m. _____
2. opp. _____
3. pag. _____
4. P.S. _____
- _____
5. sec. _____
6. s.v.p. _____
7. tel. _____
8. t.o.v. _____
9. t.z.t. _____
10. t.n.v. _____

12

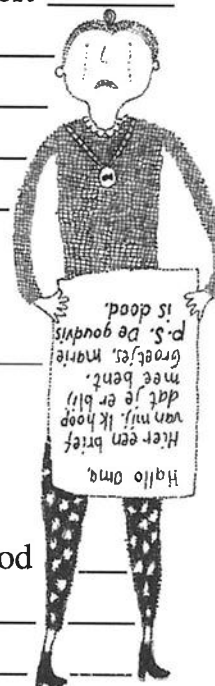
11. t.e.a.b. _____
12. v. Chr. _____
13. vnl. _____
14. v.v. _____
15. wnd. _____
16. zgn. _____
17. z.i. _____
18. z.o.z. _____
19. z.g.a.n. _____
20. z.s.m. _____

9

Leg een blaadje op de paginahelft hiernaast, of vouw de pagina om.
Schrijf daarna de afkorting op die je van onderstaande woorden kunt afleiden.

- onder meer _____
- oppervlakte _____
- pagina _____
- postscriptum = naschrift _____
(onder een brief) _____
- seconde _____
- s'il vous plaît = alstublieft _____
- telefoon _____
- ten opzichte van _____
- te zijner tijd _____
- ten name van _____

hierlangs vouwen



- tegen elk aannemelijk bod voor Christus _____
- voornamelijk _____
- vice versa = heen en terug _____
- waarnemend _____
- zogenaamd _____
- zijns inziens = volgens hem _____
- zie ommezijde _____
- zo goed als nieuw _____
- zo spoedig mogelijk _____

TRAINEN

Leg een blaadje op de paginahelft hiernaast, of vouw de pagina om.
Schrijf daarna het bijvoeglijk naamwoord op dat je van onderstaande zelfstandige naamwoorden kunt afleiden.

Leg een blaadje op de paginahelft hiernaast, of vouw de pagina om.
Schrijf daarna het zelfstandig naamwoord op dat je van onderstaande bijvoeglijke naamwoorden kunt afleiden.

1. avontuur _____
2. centrum _____
3. dier _____
4. horizon _____
5. humeur _____
6. invloed _____
7. machine _____
8. natie _____
9. plaats _____
10. plant _____

- avontuurlijk(e) _____
- centraal/centrale _____
- dierlijk(e) _____
- horizontaal/horizontale _____
- humeurig(e) _____
- invloedrijk(e) _____
- machinaal/machinale _____
- nationaal/nationale _____
- plaatselijk(e) _____
- plantaardig(e) _____

hierlangs
vouw

13

11. praktijk _____
12. schrift _____
13. sensatie _____
14. sport _____
15. telefoon _____
16. theorie _____
17. vorst _____
18. vriendschap _____
19. wanhoop _____
20. wetenschap _____

- praktisch(e) _____
- schriftelijk(e) _____
- sensationeel/sensationele _____
- sportief/sportieve _____
- telefonisch(e) _____
- theoretisch(e) _____
- vorstelijk(e) _____
- vriendschappelijk(e) _____
- wanhopig(e) _____
- wetenschappelijk(e) _____

TRAINEN

10

Leg een blaadje op de paginahelft hiernaast, of vouw de pagina om.
Schrijf daarna de persoonsnaam op die je van onderstaande werkwoorden kunt afleiden.

1. abonneren _____
2. adviseren _____
3. arresteren _____
4. collecteren _____
5. commanderen _____
6. demonstreren _____
7. dirigeren _____
8. emigreren _____
9. etaleren _____
10. evacueren _____

Leg een blaadje op de paginahelft hiernaast, of vouw de pagina om.
Schrijf daarna het werkwoord op dat je van onderstaande persoonsnamen kunt afleiden.

- abonnee _____
- adviseur _____
- arrestant _____
- collectant _____
- commandant _____
- demonstrant _____
- dirigent _____
- emigrant _____
- etaleur _____
- evacu e _____

14

hierlangs vouwen

11. fabriceren _____
12. fantaseren _____
13. goochelen _____
14. handelen _____
15. importeren _____
16. inspecteren _____
17. regisseren _____
18. solliciteren _____
19. studeren _____
20. zingen _____

- fabrikant _____
- fantast _____
- goochelaar _____
- handelaar _____
- importeur _____
- inspecteur _____
- regisseur _____
- sollicitant _____
- student _____
- zanger _____

11

TRAINEN

Leg een blaadje op de paginahelft hiernaast, of vouw de pagina om.
Schrijf daarna het werkwoord op dat je van onderstaande zelfstandige naamwoorden kunt afleiden.

1. breuk _____
2. collecte _____
3. dirigent _____
4. drank _____
5. etalage _____
6. gift _____
7. hulp _____
8. klacht _____
9. kok _____
10. maat _____

Leg een blaadje op de paginahelft hiernaast, of vouw de pagina om.
Schrijf daarna het zelfstandige naamwoord op dat je van onderstaande werkwoorden kunt afleiden.

- breken _____
- collecteren _____
- dirigeren _____
- drinken _____
- etaleren _____
- geven _____
- helpen _____
- klagen _____
- koken _____
- meten _____

hierlangs vouwen

15

11. raadsel _____
12. rit _____
13. schot _____
14. schrift _____
15. slag _____
16. slot _____
17. snee _____
18. vondst _____
19. weefsel _____
20. worp _____

- raden _____
- rijden _____
- schieten _____
- schrijven _____
- slaan _____
- sluiten _____
- snijden _____
- vinden _____
- weven _____
- werpen _____

TRAINEN

12

Leg een blaadje op de paginahelft hiernaast, of vouw de pagina om.
Schrijf daarna de zegswijze op die je met behulp van onderstaande woorden kunt maken.

1. brood... _____
2. fluweel... _____
3. glas... _____
4. ijs... _____
5. kaars... _____
6. kurk... _____
7. lood... _____
8. mes... _____
9. mier... _____
10. modder... _____

Leg een blaadje op de paginahelft hiernaast, of vouw de pagina om.
Schrijf daarna de zegswijze op die je met behulp van onderstaande woorden kunt maken.

- ...mager _____
- ...zacht _____
- ...helder _____
- ...koud _____
- ...recht _____
- ...droog _____
- ...zwaar _____
- ...scherp _____
- ...zoet _____
- ...vet _____

16

hierlangs
vouwen

11. muis... _____
12. piep... _____
13. pot... _____
14. sneeuw... _____
15. snik... _____
16. spiegel... _____
17. spijker... _____
18. spot... _____
19. toren... _____
20. vuur... _____

- ...stil _____
- ...jong _____
- ...dicht _____
- ...wit _____
- ...heet _____
- ...glad _____
- ...hard _____
- ...goedkoop _____
- ...hoog _____
- ...rood _____

13

TRAINEN

Leg een blaadje op de paginahelft hiernaast, of vouw de pagina om.
Schrijf daarna het ontbrekende deel van onderstaande zegswijzen op.

Leg een blaadje op de paginahelft hiernaast, of vouw de pagina om.
Schrijf daarna de zegswijze op die je met behulp van onderstaande woorden kunt maken.

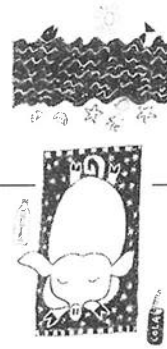
1. zo glad als... _____
2. zo sterk als... _____
3. zo ijverig als... _____
4. zo dom als... _____
5. zo fris als... _____
6. zo moe als... _____
7. zo lenig als... _____
8. zo geel als... _____
9. zo rood als... _____
10. zo doof als... _____

- een aal _____
- een beer _____
- een bij _____
- een ezel _____
- een hoentje _____
- een hond _____
- een kat _____
- een kanarie _____
- een kreeft _____
- een kwartel _____

hierlangs vouwen

11. zo onschuldig als... _____
12. zo stil als... _____
13. zo trots als... _____
14. zo dood als... _____
15. zo traag als... _____
16. zo nijdig als... _____
17. zo lui als... _____
18. zo vrij als... _____
19. zo slim als... _____
20. zo bang als... _____

- een lam _____
- een muis _____
- een pauw _____
- een pier _____
- een slak _____
- een spin _____
- een varken _____
- een vogel _____
- een vos _____
- een wezel _____



17

TRAINEN

14

Leg een blaadje op de paginahelft hiernaast, of vouw de pagina om.
Schrijf daarna het ontbrekende deel van onderstaande zegswijzen op.

Leg een blaadje op de paginahelft hiernaast, of vouw de pagina om.
Schrijf daarna de zegswijze op die je met behulp van onderstaande woorden kunt maken.

1. zonder *blikken* of _____
2. *boe* noch _____
3. *bont* en _____
4. voor *dag* en _____
5. door *dik* en _____
6. *geld* en _____
7. om *God* noch _____
8. met *huid* en _____
9. *kind* noch _____
10. over *koetjes* en _____

- blozen* (liegen) _____
- bah* (zeggen) _____
- blauw* (slaan) _____
- dauw* (opstaan) _____
- dun* (volgen) _____
- goed* (verkwisten) _____
- gebod* (geven) _____
- haar* (verslinden) _____
- kraai* (hebben) _____
- kalfjes* (praten) _____

18

hierlangs
vouwen

11. *kort* en _____
12. *lief* en _____
13. met *man* en _____
14. in *rep* en _____
15. *schots* en _____
16. op *stel* en _____
17. *taal* noch _____
18. van *top* tot _____
19. *tranen* met _____
20. *wel* en _____

- krachtig* (antwoorden) _____
- leed* (delen) _____
- macht* (verdedigen) _____
- roer* (raken) _____
- scheef* (liggen) _____
- sprong* (vertrekken) _____
- teken* (geven) _____
- teen* (onderzoeken) _____
- tuiten* (huilen) _____
- wee* (beschrijven) _____

15

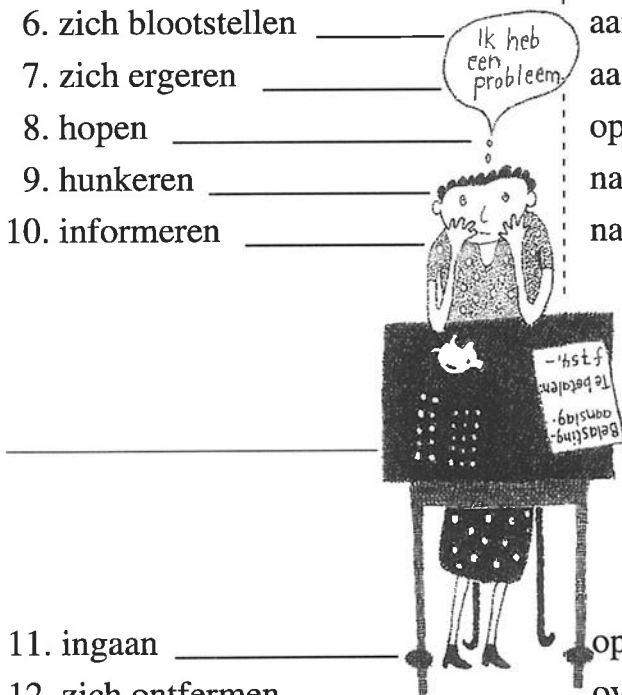
TRAINEN

Leg een blaadje op de paginahelft hiernaast, of vouw de pagina om.
Schrijf daarna het voorzetsel op dat een combinatie vormt met onderstaande werkwoorden.

Leg een blaadje op de paginahelft hiernaast, of vouw de pagina om.
Schrijf daarna de combinatie van werkwoord en voorzetsel op die je met behulp van onderstaande voorzetsels kunt maken.

1. aarden _____
2. afgaan _____
3. zich bekommeren _____
4. beschikken _____
5. blaken _____
6. zich blootstellen _____
7. zich ergeren _____
8. hopen _____
9. hunkeren _____
10. informeren _____

- naar (zijn vader) _____
- op (praatjes) _____
- om (de zieken) _____
- over (veel geld) _____
- van (ijver) _____
- aan (een gevaar) _____
- aan (iemand's gedrag) _____
- op (betere tijden) _____
- naar (aandacht) _____
- naar (de uitslag) _____



11. ingaan _____
12. zich ontfermen _____
13. piekeren _____
14. smeken _____
15. zich toeleggen _____
16. twijfelen _____
17. uitbarsten _____
18. zich verdiepen _____
19. zich verzetten _____
20. voldoen _____

- op (een voorstel) _____
- over (een zieke) _____
- over (een probleem) _____
- om (genade) _____
- op (de voetbalsport) _____
- aan (de waarheid) _____
- in (woede) _____
- in (een boek) _____
- tegen (een beslissing) _____
- aan (de gestelde eisen) _____

TRAINEN

Leg een blaadje op de paginahelft hiernaast, of vouw de pagina om.
Schrijf daarna het meervoud op van onderstaande woorden.

1. bezigheid _____
2. criticus _____
3. dal _____
4. datum _____
5. Engelsman _____
6. gelegenheid _____
7. glas _____
8. handvat _____
9. historicus _____
10. kalf _____

Leg een blaadje op de paginahelft hiernaast, of vouw de pagina om.
Schrijf daarna het enkelvoud op van onderstaande woorden.

- bezigheden _____
- critici _____
- dalen _____
- data/datums _____
- Engelsen _____
- gelegenheden _____
- glazen _____
- handvatten _____
- historici _____
- kalveren _____

20

hierlangs vouwen

11. lied _____
12. lot _____
13. museum _____
14. rund _____
15. smid _____
16. staatsman _____
17. technicus _____
18. timmerman _____
19. tuinman _____
20. weg _____

- liederen _____
- loten _____
- musea/museums _____
- runderen _____
- smeden _____
- staatslieden _____
- technici _____
- timmerlieden/timmerlui _____
- tuinlieden/tuinlui _____
- wegen _____

17

TRAINEN

Leg een blaadje op de paginahelft hiernaast, of vouw de pagina om.
Schrijf daarna het meervoud op van onderstaande woorden.

Leg een blaadje op de paginahelft hiernaast, of vouw de pagina om.
Schrijf daarna het enkelvoud op van onderstaande woorden.

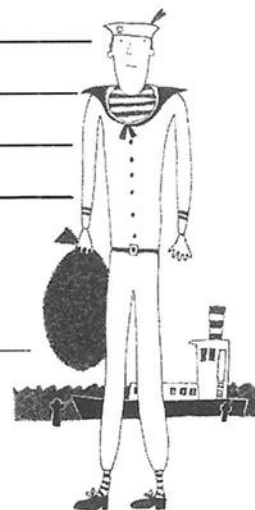
1. catalogus _____
2. centrum _____
3. dak _____
4. edelman _____
5. ei _____
6. Fransman _____
7. gymnasium _____
8. hol _____
9. kind _____
10. kleinigheid _____

- catalogi _____
- centra/centrums _____
- daken _____
- edellieden _____
- eieren _____
- Fransen _____
- gymnasia/gymnasiums _____
- holen _____
- kinderen _____
- kleinigheden _____

hierlangs
vouw

11. koopman _____
12. lam _____
13. lid _____
14. medicus _____
15. musicus _____
16. schip _____
17. slot _____
18. snelheid _____
19. stad _____
20. zeeman _____

- kooplieden/kooplui _____
- lammeren _____
- leden _____
- medici _____
- musici _____
- schepen _____
- sloten _____
- snelheden _____
- steden _____
- zeelieden/zeelui _____



TRAINEN

18

Zie trainen 1.

Vul de af te leiden landennaam of het af te leiden bijvoeglijk naamwoord in.

landennaam

van landennaam afgeleid
bijvoeglijk naamwoord

1. België

2. _____

3. Rusland

4. _____

5. Chili

6. _____

7. Portugal

8. _____

9. Frankrijk

22

10. _____

11. Israël

12. _____

13. Antillen

14. _____

15. Venezuela

16. _____

17. Argentinië

18. _____

19. Algerije

20. _____

Deens(e)

Marokkaans(e)

Roemeens(e)

Surinaams(e)

Pools(e)

Noors(e)

Egyptisch(e)

Zweeds(e)

Zwitsers(e)

Spaanse

1

TOEPASSEN

Zie trainen 2.

Vul de naam in van het af te leiden gebied, de af te leiden stad of de af te leiden naam van de bewoners van het gebied/de stad.

gebied/stad

bewoners van gebied/stad

- | | |
|---------------|---------------|
| 1. Vlaanderen | _____ |
| 2. _____ | Zweden |
| 3. Napels | _____ |
| 4. _____ | Londenaars |
| 5. Engeland | _____ |
| 6. _____ | Brazilianen |
| 7. Madrid | _____ |
| 8. _____ | Parijzenaars |
| 9. Cyprus | _____ |
| 10. _____ | Grieken |
| 11. Moskou | _____ |
| 12. _____ | Brusselaars |
| 13. Azië | _____ |
| 14. _____ | Europeanen |
| 15. Wenen | _____ |
| 16. _____ | Amsterdammers |
| 17. Arabië | _____ |
| 18. _____ | Schotten |
| 19. Rome | _____ |
| 20. _____ | Berners |

23

TOEPASSEN

2

Zie trainen 3.

Vul het nummer in van het tegengestelde van het schuingedrukte woord.

- | | | |
|------------------------------------|--------------------------------|---------------|
| <input type="checkbox"/> | iemand <i>vertrouwen</i> | 1. verbreken |
| <input type="checkbox"/> | een huis <i>bouwen</i> | 2. poten |
| <input type="checkbox"/> | werknemers <i>aannemen</i> | 3. reven |
| <input type="checkbox"/> | een aanbod <i>afslaan</i> | 4. dekken |
| <input type="checkbox"/> | een schip <i>lossen</i> | 5. bewaren |
| <input type="checkbox"/> | zijn woord <i>breken</i> | 6. ontslaan |
| <input type="checkbox"/> | voor een examen <i>slagen</i> | 7. strijken |
| <input type="checkbox"/> | een sloot <i>graven</i> | 8. aannemen |
| <input type="checkbox"/> | geld <i>uitgeven</i> | 9. wantrouwen |
| 24 <input type="checkbox"/> | iemand <i>verdedigen</i> | 10. verwerpen |
| <input type="checkbox"/> | de zeilen <i>hijsen</i> | 11. slopen |
| <input type="checkbox"/> | aardappels <i>rooien</i> | 12. laden |
| <input type="checkbox"/> | het stilzwijgen <i>bewaren</i> | 13. verzaken |
| <input type="checkbox"/> | de vlag <i>hijsen</i> | 14. houden |
| <input type="checkbox"/> | zijn geduld <i>verliezen</i> | 15. zakken |
| <input type="checkbox"/> | een winkel <i>sluiten</i> | 16. dempen |
| <input type="checkbox"/> | de tafel <i>afruimen</i> | 17. aanvallen |
| <input type="checkbox"/> | bomen <i>planten</i> | 18. ontvangen |
| <input type="checkbox"/> | een voorstel <i>aannemen</i> | 19. openen |
| <input type="checkbox"/> | zijn plicht <i>vervullen</i> | 20. rooien |

Zie trainen 4.

Vul het nummer in van het tegengestelde van het schuingedrukte woord.

- | | |
|--|------------------|
| <input type="checkbox"/> een <i>uitgebreid</i> verslag | 1. diepgaand |
| <input type="checkbox"/> een <i>scherpe</i> bocht | 2. bevestigend |
| <input type="checkbox"/> <i>taai</i> vlees | 3. levende |
| <input type="checkbox"/> een <i>heldere</i> hemel | 4. troebel |
| <input type="checkbox"/> een <i>oppervlakkig</i> onderzoek | 5. tijdelijke |
| <input type="checkbox"/> <i>stromend</i> water | 6. werkende |
| <input type="checkbox"/> een <i>openbare</i> vergadering | 7. schrale |
| <input type="checkbox"/> een <i>ontkennend</i> antwoord | 8. mals |
| <input type="checkbox"/> een <i>geslaagde</i> poging | 9. vers |
| <input type="checkbox"/> <i>helder</i> water | 10. afnemende |
| <input type="checkbox"/> een <i>vaste</i> betrekking | 11. besloten |
| <input type="checkbox"/> een <i>zachte</i> winter | 12. flauwe |
| <input type="checkbox"/> een <i>dode</i> taal | 13. kortstondige |
| <input type="checkbox"/> de <i>letterlijke</i> betekenis | 14. zuivere |
| <input type="checkbox"/> een <i>langdurige</i> ziekte | 15. stilstaand |
| <input type="checkbox"/> een <i>overvloedige</i> oogst | 16. bewolkte |
| <input type="checkbox"/> een <i>dode</i> vulkaan | 17. mislukte |
| <input type="checkbox"/> <i>oudbakken</i> brood | 18. beknopt |
| <input type="checkbox"/> een <i>valse</i> toon | 19. figuurlijke |
| <input type="checkbox"/> een <i>wassende</i> maan | 20. strenge |

25

TOEPASSEN

4

Zie trainen 5.
Vul de bijbehorende dieren in of het geluid dat de dieren maken.

dier

dierengeluid

1. kikkers

2. _____

3. ooievaars

4. _____

5. paarden

6. _____

7. kippen

8. _____

9. wolven

26

10. _____

11. vinken

12. _____

13. geiten

14. _____

15. olifanten

16. _____

17. beren

18. _____

19. duiven

20. _____

sjilpen

sissen

balken

brullen

knorren

blaffen

piepen

miauwen

loeien

kraaien

5

TOEPASSEN

Zie trainen 6.

Vul het nummer in van het woord dat behoort bij de hoeveelheid.

- een tube
- een schijfje
- een schoof
- een school
- een kam
- een toom
- een riem
- een klontje
- een vlucht
- een span
- een meute
- een boeket
- een krop
- een tros
- een kluwen
- een homp
- een kudde
- een troep
- een klosje
- een plakje

- 1. bananen
- 2. papier
- 3. vogels
- 4. suiker
- 5. sla
- 6. druiven
- 7. brood
- 8. schapen
- 9. cake
- 10. tandpasta
- 11. vissen
- 12. garen
- 13. koren
- 14. citroen
- 15. soldaten
- 16. wolven
- 17. paarden
- 18. bloemen
- 19. wol
- 20. kippen

27



TOEPASSEN

6

Zie trainen 7.

Vul de bijbehorende afkorting in, of het woord / de woorden waarvan de afkorting is afgeleid.

afkorting

betekenis

1. cc
2. _____
3. blz.
4. _____
5. ca.
6. _____
7. etc.
8. _____
9. D.V.
10. _____
11. a.s.
12. _____
13. e.d.
14. _____
15. d.d.
16. _____
17. evt.
18. _____
19. a.u.b.
20. _____

dat wil zeggen

bijvoorbeeld

enkelvoud

exclusief

bij geen gehoor

exemplaar

dat is

en andere(n)

enzovoorts

bijzonder

28

7

TOEPASSEN

Zie trainen 8.
Vul de bijbehorende afkorting in, of het woord / de woorden waarvan de afkorting is afgeleid.

afkorting

betekenis

- | | |
|-----------|---------------------|
| 1. jg. | _____ |
| 2. _____ | met andere woorden |
| 3. nr. | _____ |
| 4. _____ | met medewerking van |
| 5. j.l. | _____ |
| 6. _____ | in plaats van |
| 7. ong. | _____ |
| 8. _____ | naar aanleiding van |
| 9. m.i.v. | _____ |
| 10. _____ | inclusief |
| 11. n.m. | _____ |
| 12. _____ | laatstleden |
| 13. mv. | _____ |
| 14. _____ | onder andere(n) |
| 15. geb. | _____ |
| 16. _____ | onder leiding van |
| 17. nl. | _____ |
| 18. _____ | opmerking |
| 19. min. | _____ |
| 20. _____ | in verband met |

29

TOEPASSEN

8

Zie trainen 9.
Vul de bijbehorende afkorting in, of het woord / de woorden waarvan de afkorting is afgeleid.

afkorting

betekenis

1. z.g.a.n.

2. _____

3. wnd.

4. _____

5. sec.

6. _____

7. opp.

8. _____

9. vnl.

30 10. _____

11. pag.

12. _____

13. tel.

14. _____

15. v.v.

16. _____

17. z.o.z.

18. _____

19. zgn.

20. _____

postscriptum (naschrift)

ten opzichte van

onder meer

tegen elk aannemelijk bod

zijns inziens

s'il vous plaît (alstublieft)

zo spoedig mogelijk

te zijner tijd

voor Christus

ten name van

9

TOEPASSEN

Zie trainen 10.
Vul het af te leiden zelfstandig naamwoord of bijvoeglijk naamwoord in.

zelfstandig naamwoord

bijvoeglijk naamwoord

1. natie _____
2. _____
3. vriendschap _____
4. _____
5. plant _____
6. _____
7. sensatie _____
8. _____
9. centrum _____
10. _____
11. telefoon _____
12. _____
13. sport _____
14. _____
15. wetenschap _____
16. _____
17. invloed _____
18. _____
19. machine _____
20. _____

plaatselijk(e)

dierlijk(e)

horizontaal/horizontale

avontuurlijk(e)

wanhopig(e)

theoretisch(e)

vorstelijk(e)

humeurig(e)

schriftelijk(e)

praktisch(e)

31

TOEPASSEN

10

Zie trainen 11.
Vul het af te leiden werkwoord of de af te leiden persoonsnaam in.

werkwoord

persoonsnaam

1. collecteren
2. _____
3. emigreren
4. _____
5. etaleren
6. _____
7. studeren
8. _____
9. fantaseren
- 32 10. _____
11. arresteren
12. _____
13. evacueren
14. _____
15. solliciteren
16. _____
17. importeren
18. _____
19. abonneren
20. _____

commandant

fabrikant

adviseur

dirigent

inspecteur

regisseur

zanger

handelaar

goochelaar

demonstrant

11

TOEPASSEN

Zie trainen 12.

Vul het nummer van het werkwoord in dat van het zelfstandig naamwoord is af te leiden.

- | | |
|-----------------------------------|----------------|
| <input type="checkbox"/> hulp | 1. koken |
| <input type="checkbox"/> dirigent | 2. collecteren |
| <input type="checkbox"/> slag | 3. rijden |
| <input type="checkbox"/> weefsel | 4. etaleren |
| <input type="checkbox"/> drank | 5. snijden |
| <input type="checkbox"/> maat | 6. geven |
| <input type="checkbox"/> breuk | 7. vinden |
| <input type="checkbox"/> slot | 8. klagen |
| <input type="checkbox"/> raadsel | 9. schrijven |
| <input type="checkbox"/> schot | 10. werpen |
| <input type="checkbox"/> gift | 11. breken |
| <input type="checkbox"/> worp | 12. helpen |
| <input type="checkbox"/> snee | 13. schieten |
| <input type="checkbox"/> vondst | 14. drinken |
| <input type="checkbox"/> collecte | 15. raden |
| <input type="checkbox"/> kok | 16. weven |
| <input type="checkbox"/> schrift | 17. dirigeren |
| <input type="checkbox"/> klacht | 18. slaan |
| <input type="checkbox"/> rit | 19. meten |
| <input type="checkbox"/> etalage | 20. sluiten |

Zie trainen 13.

Vul het nummer van het woord in dat de zegswijze compleet maakt.

- muis.....
-koud
- mes.....
-jong
- spiegel.....
-rood
- brood.....
-recht
- modder.....
-heet
- fluweel.....
-droog
- lood.....
-zoet
- sneeuw.....
-helder
- pot.....
-goedkoop
- toren.....
-hard

34

1. glad
2. zwaar
3. mager
4. snik
5. kaars
6. dicht
7. kurk
8. ijs
9. spot
10. glas
11. hoog
12. stil
13. wit
14. piep
15. vet
16. spijker
17. scherp
18. mier
19. zacht
20. vuur



13

TOEPASSEN

Zie trainen 14.

Vul het nummer van de woorden in die de zegswijze compleet maken.

- | | | |
|--------------------------|-------------------|----------------|
| <input type="checkbox"/> | zo vrij als | 1. een kwartel |
| <input type="checkbox"/> | zo lenig als | 2. een pier |
| <input type="checkbox"/> | zo bang als | 3. een aal |
| <input type="checkbox"/> | zo ijverig als | 4. een kanarie |
| <input type="checkbox"/> | zo slim als | 5. een varken |
| <input type="checkbox"/> | zo onschuldig als | 6. een beer |
| <input type="checkbox"/> | zo dom als | 7. een muis |
| <input type="checkbox"/> | zo geel als | 8. een hoentje |
| <input type="checkbox"/> | zo traag als | 9. een spin |
| <input type="checkbox"/> | zo glad als | 10. een hond |
| <input type="checkbox"/> | zo stil als | 11. een kreeft |
| <input type="checkbox"/> | zo nijdig als | 12. een kat |
| <input type="checkbox"/> | zo fris als | 13. een bij |
| <input type="checkbox"/> | zo dood als | 14. een wezel |
| <input type="checkbox"/> | zo trots als | 15. een vos |
| <input type="checkbox"/> | zo sterk als | 16. een lam |
| <input type="checkbox"/> | zo lui als | 17. een slak |
| <input type="checkbox"/> | zo rood als | 18. een ezel |
| <input type="checkbox"/> | zo doof als | 19. een vogel |
| <input type="checkbox"/> | zo moe als | 20. een pauw |

35

TOEPASSEN

14

Zie trainen 15.

Vul het nummer in van het ontbrekende deel van de zegswijze.

- | | | |
|------------------------------------|----------------------|-------------|
| <input type="checkbox"/> | op.....en sprong | 1. schots |
| <input type="checkbox"/> | door.....en dun | 2. lief |
| <input type="checkbox"/> |noch kraai | 3. boe |
| <input type="checkbox"/> | met.....en muis | 4. huid |
| <input type="checkbox"/> |en blauw | 5. koetjes |
| <input type="checkbox"/> | van.....tot teen | 6. dik |
| <input type="checkbox"/> |en krachtig | 7. kort |
| <input type="checkbox"/> | zonder.....of blozen | 8. God |
| <input type="checkbox"/> |noch teken | 9. wel |
| 36 <input type="checkbox"/> | met.....en haar | 10. bont |
| <input type="checkbox"/> |met tuiten | 11. stel |
| <input type="checkbox"/> |en goed | 12. man |
| <input type="checkbox"/> |en leed | 13. kind |
| <input type="checkbox"/> | in.....en roer | 14. blikken |
| <input type="checkbox"/> |noch bah | 15. taal |
| <input type="checkbox"/> |en wee | 16. dag |
| <input type="checkbox"/> | over.....en kalfjes | 17. top |
| <input type="checkbox"/> |en scheef | 18. geld |
| <input type="checkbox"/> | voor.....en dauw | 19. rep |
| <input type="checkbox"/> |noch gebod | 20. tranen |

15

TOEPASSEN

Zie trainen 16.

Vul het nummer in van het voorzetsel dat met het werkwoord een combinatie vormt.

- | | | |
|--------------------------|-------------------|----------|
| <input type="checkbox"/> | ingaan | |
| <input type="checkbox"/> | uitbarsten | 1. naar |
| <input type="checkbox"/> | hopen | |
| <input type="checkbox"/> | zich verzetten | 2. op |
| <input type="checkbox"/> | zich ontfermen | |
| <input type="checkbox"/> | afgaan | 3. om |
| <input type="checkbox"/> | informereren | |
| <input type="checkbox"/> | twijfelen | 4. over |
| <input type="checkbox"/> | zich bekommeren | |
| <input type="checkbox"/> | voldoen | 5. van |
| <input type="checkbox"/> | hunkeren | |
| <input type="checkbox"/> | blaken | 6. aan |
| <input type="checkbox"/> | zich toeleggen | |
| <input type="checkbox"/> | zich blootstellen | 7. in |
| <input type="checkbox"/> | aarden | |
| <input type="checkbox"/> | piekeren | 8. tegen |
| <input type="checkbox"/> | beschikken | |
| <input type="checkbox"/> | zich verdiepen | |
| <input type="checkbox"/> | smeken | |
| <input type="checkbox"/> | zich ergeren | |

37

TOEPASSEN

16

Zie trainen 17.
Vul het bijbehorende enkelvoud of meervoud in.

enkelvoud

meervoud

1. Engelsman

2. _____

3. handvat

4. _____

5. rund

6. _____

7. lied

8. _____

9. staatsman

38 10. _____

11. historicus

12. _____

13. timmerman

14. _____

15. weg

16. _____

17. gelegenheid

18. _____

19. lot

20. _____

tuinlieden

data

technici

critici

kalveren

dalen

bezigheden

musea

smeden

glazen

17

TOEPASSEN

Zie trainen 18.
Vul het bijbehorende enkelvoud of meervoud in.

enkelvoud

meervoud

1. kleinigheid
2. _____
3. lam
4. _____
5. stad
6. _____
7. lid
8. _____
9. schip
10. _____
11. ei
12. _____
13. snelheid
14. _____
15. musicus
16. _____
17. Fransman
18. _____
19. kind
20. _____

catalogi

centra

zeelieden

holen

sloten

gymnasia

daken

kooplieden

medici

edellieden

39

TOEPASSEN

18

Zie trainen 1.
Vul de letter in die voor het in te vullen woord staat.

1. De _____ zeerovers waren eertijds zeer berucht.
a Algerijse b Algerijnse c Algerische
2. Heb je wel eens _____ oesters gegeten.
a Zeelandische b Zeelandse c Zeeuwse
3. De _____ koning opende de Olympische Spelen.
a Noorse b Noorwegense c Noorweegse
4. Het _____ leger probeerde de demonstratie te voorkomen.
a Israël b Israëlse c Israëlische
5. De _____ stranden worden jaarlijks door veel toeristen bezocht.
a Antilliaanse b Antilse c Antillense
6. Het _____ volkslied werd uit volle borst meegezongen.
a Surinamense b Surinamische c Surinaamse
7. De _____ president sprak het volk vanaf het balkon toe.
a Ruslandse b Russische c Russe

40

Zie trainen 2.
Vul de letter in die voor het in te vullen woord staat.

1. _____ eten graag fish en chips.
a Engelsen b Engelslieden c Engelsmannen
2. De meeste _____ wonen in de kustgebieden.
a Brazilen b Brazilianen c Braziliërs
3. De _____ organiseerden de eerste Olympische Spelen.
a Griekenlanders b Grieken c Grieklieden
4. _____ en Walen spreken verschillende talen.
a Vlaandristen b Vlaamsen c Vlamingen
5. Veel _____ zijn trots op hun oude stad.
a Romeinen b Romers c Romanen
6. Er zijn vijftien miljoen _____
a Moskouers b Moskvieden c Moskovieten
7. Het grootste deel van de wereldbevolking bestaat uit _____
a Aziërs b Aziaten c Aziëten

1

TOETSSEN

Zie trainen 3.

Vul de letter in die voor het in te vullen woord staat.

Dat woord moet het tegengestelde zijn van het schuingedrukte woord in de zin.

1. Sla je dit aanbod *af*, of _____ je het _____?
a geef op b neem aan c werp weg
2. Om het nieuwe huis te kunnen *bouwen*, moest hij het oude _____
a slopen b stoppen c wijken
3. Drie leerlingen zijn voor het examen *geslaagd*; één leerling is _____
a gezakt b geprikkeld c vermist
4. De vrachtauto werd in Antwerpen *geladen* en in Rotterdam _____
a verwijderd b bestuurd c gelost
5. In plaats van geld te *ontvangen*, moeten we geld _____
a opbergen b besparen c uitgeven
6. Op 4 mei wordt de vlag om 18.00 uur halfstok *gehesen* en om 21.00
uur _____
a losgemaakt b gestreken c afgenomen
7. Onze hockeyploeg is beter in *aanvallen* dan in _____
a verdedigen b doorgaan c afremmen

Zie trainen 4.

Vul de letter in die voor het in te vullen woord staat.

Dat woord moet het tegengestelde zijn van het schuingedrukte woord in de zin.

41

1. Het vlees van een oude koe is niet *mals*, maar _____
a vals b hard c taai
2. De verspringer maakte één *geslaagde* en één _____ sprong.
a mislukte b verloren c gehaaste
3. Gaf zij een *ontkennend* of een _____ antwoord?
a bekkennend b bevestigend c verwacht
4. De lozing van afvalstoffen maakte het *heldere* water _____
a troebel b roerloos c voelbaar
5. Vlak na deze *flauwe* bocht volgt een _____
a afremmende b stevige c scherpe
6. Bij een *heldere* hemel zie je meer sterren dan bij een _____ hemel.
a bewolkte b geïsoleerde c verborgen
7. Wil je een *beknopt* of een _____ verslag van de vergadering?
a uitgebreid b voltooid c uitgestrekt

TOETSSEN

2

Zie trainen 5.
Vul de letter in die voor het in te vullen woord staat.

1. Aan de oever van het meer hoorden we kikkers _____
a koeren b kwaken c kakelen
2. Ooievaars baken niet, maar _____
a kleperen b slaan c sjilpen
3. _____ trompetteren wanneer ze boos zijn.
a leeuwen b geiten c olifanten
4. 's Morgens werden we gewekt door het gekraai van een _____
a haan b mus c kip
5. Blaffende _____ bijten niet!
a beren b wolven c honden
6. Op het dak van de garage zaten een paar duiven te _____
a baken b koeren c slaan
7. De schapen begonnen te _____ toen ze ons zagen.
a huilen b blaten c mekkeren

42

Zie trainen 6.
Vul de letter in die voor het in te vullen woord staat.

1. We nemen voor de zieke een _____ druiven mee.
a kam b tros c homp
2. De koets werd getrokken door een _____ paarden.
a meute b span c troep
3. Wil je een gebakje of een _____ cake?
a plakje b schijfje c riem
4. Je drinkt tonic met ijsblokjes en een _____ citroen.
a kluwen b krop c schijfje
5. De slee werd door een _____ hongerige wolven achtervolgd.
a meute b kudde c riem
6. Een _____ schapen is tegenwoordig een bezienswaardigheid.
a span b toom c kudde
7. De soldaten aten soep met een _____ brood.
a homp b plakje c schijfje

3

TOETSEN

Zie trainen 7.
Vul de letter in die voor de in te vullen afkorting staat.

1. Mijn verjaardagsfeestje duurde _____ 4 uur.
a ca. b a.u.b. c e.a.
2. De prijs van deze spelcomputer is _____ batterijen.
a excl. b ev. c evt.
3. Vrijdag _____ hebben we geen school.
a d.i. b a.s. c d.d.
4. Hij vist achter het net, _____ hij komt te laat.
a e.d. b excl. c d.w.z.
5. Wil je _____ dit briefje aan je zus geven?
a etc. b a.u.b. c ca.
6. Kijk eens goed naar de tekening op _____ 3.
a a.s. b d.i. c blz.
7. In de telefoongids stond _____ 27564.
a b.g.g. b e.a. c bijz.

Zie trainen 8.
Vul de letter in die voor de in te vullen afkorting staat.

43

1. Zij woont in dezelfde straat op _____ 12.
a m.i.v. b nr. c ong.
2. De zon is _____ 15 miljoen kilometer van de aarde verwijderd.
a ong. b o.l.v. c l.l.
3. _____ het woord te schrijven kun je ook een afkorting gebruiken.
a incl. b opm. c i.p.v.
4. Leuke vakken zijn _____ tekenen, Engels en gymnastiek.
a o.a. b l.l. c jg.
5. Maandag _____ is mijn vader naar Suriname vertrokken.
a o.l.v. b j.l. c geb.
6. Wacht even op me, ik wil je _____ iets vertellen.
a nr. b m.m.v. c nl.
7. De bewoners werden _____ overstromingsgevaar geëvacueerd.
a opm. b i.v.m. c o.a.

TOETSEN

4

Zie trainen 9.
Vul de letter in die voor de in te vullen afkorting staat.

1. Hoe bereken je de _____ van een driehoek?
a tel. b opp. c t.z.t.
2. Onderaan de bladzijde stond _____ .
a z.i. b zgn. c z.o.z.
3. Kunnen jullie nu echt geen _____ stilzitten?
a sec. b o.m. c vnl.
4. Zij moet zich _____ bij de directeur melden.
a P.S. b t.n.v. c z.s.m.
5. Aangeboden: een herenfiets, _____ .
a s.v.p. b t.e.a.b. c tel.
6. De afstand Breda-Tilburg _____ werd te voet afgelegd.
a v.v. b wnd. c sec.
7. De antwoorden van deze oefening staan op _____ 21.
a v. Chr. b z.i. c pag.

44

Zie trainen 10.
Vul de letter in die voor de in te vullen afkorting staat.

1. Rood, wit en blauw zijn de kleuren van onze _____ vlag.
a nationalische b nationale c nationale
2. Het idee leverde haar een _____ beloning op.
a vorstelijke b vorstige c vorstachtige
3. Veel huizen hebben tegenwoordig _____ verwarming.
a centristische b centrale c centrische
4. Sommige mensen eten uitsluitend _____ voedsel.
a plantig b plantaardig c planterig
5. In de krant staat een _____ verhaal over doping in de sport.
a sensationeel b sensationaal c sensatisch
6. Hij is een _____ persoon in onze stad.
a invloedachtig b invloedig c invloedrijk
7. Het ontslag werd haar _____ meegedeeld.
a schriftvaardig b schriftelijk c schriftig

5

TOETSEN

Zie trainen 11.

Welke persoonsnaam kun je van het gegeven werkwoord afleiden?

Omcirkel de letter die voor het goede woord staat.

1. commanderen
a commissieair b commandant c commies
2. goochelen
a goochemer b gooier c goochelaar
3. inspecteren
a inspirator b inspecteur c installateur
4. zingen
a zanger b zeiler c zendeling
5. studeren
a student b stukadoor c stuurman
6. fantaseren
a favoriet b fantast c farao
7. evacueren
a evangelist b etsen c evacué



Zie trainen 12.

Welk werkwoord kun je van het gegeven zelfstandig naamwoord afleiden?

Omcirkel de letter die voor het goede woord staat.

45

1. rit
a rijden b ritsen c ritselen
2. snee
a snipperen b snikken c snijden
3. drank
a drillen b drinken c dringen
4. raadsel
a raden b razen c raken
5. hulp
a huldigen b huppelen c helpen
6. breuk
a breien b breken c brengen
7. gift
a gieten b geven c gillen

TOETSSEN

6

Zie trainen 13.
Vul de letter in die voor het in te vullen woord staat.

1. Na zo'n droge zomer is de grond _____ droog.
a mes b kurk c piep
2. Het was vorige zomer enkele weken snik_____
a heet b warm c nat
3. Dit is een _____goedkoop leerboek.
a spot b mier c modder
4. Het flatgebouw rijst huizen_____ boven de bungalows uit.
a hard b recht c hoog
5. Toen ze haar naam hoorde noemen, werd ze _____rood.
a lood b vuur c kaars
6. Je moet eens wat meer eten, je bent brood_____
a lang b zacht c mager
7. Bij ijzel zijn de wegen spiegel_____
a glad b koud c helder

46

Zie trainen 14.
Vul de letter in die voor het in te vullen woord staat.

1. Aan het eind van de sportdag was ik zo moe als een _____
a slak b kanarie c hond
2. Zijn broer is zo sterk als een _____
a beer b hond c varken
3. Hij werd zo nijdig als een _____, toen ik hem de waarheid vertelde.
a spin b kreeft c wezel
4. De arme parkiet was zo dood als een _____
a ezel b pier c pauw
5. Mijn buurman is al jaren zo doof als een _____
a hoentje b kwartel c vos
6. Kim reed zo trots als een _____ op haar nieuwe fiets.
a pauw b lam c muis
7. Na het schoolkamp was hij nog zo fris als een _____
a bij b aal c hoentje

7

TOETSSEN

Zie trainen 15.

Vul de letter in die voor het in te vullen woord staat.

1. Wij zijn door _____ en dun altijd vrienden gebleven.
a dal b dik c dijk
2. Op koninginnedag is ons hele dorp in rep en _____
a roer b roep c roet
3. Zij vertelde die leugen zonder blikken of _____
a blozen b blazen c blaten
4. Moet dat nu op _____ en sprong gebeuren?
a stok b stek c stel
5. Sinds Pasen heb ik _____ noch teken van hem gehoord.
a taak b taal c tel
6. De oude vrouw en haar hond deelden jarenlang lief en _____
a last b lust c leed
7. Op zijn bureau lag alles _____ en scheef door elkaar.
a schat b schoof c schots

Zie trainen 16.

Vul de letter in die voor het in te vullen woord staat.

47

1. Na die opmerking barstte iedereen _____ lachen uit.
a met b in c aan
2. De architect legt zich toe _____ het bouwen van scholen.
a op b door c in
3. Waarom zouden wij _____ zijn woorden twijfelen?
a met b tussen c aan
4. Zij ergerde zich _____ het gedrag van haar broer.
a aan b op c naar
5. De automobilist bekommerde zich niet _____ het slachtoffer.
a tussen b om c voor
6. Wij zullen ons _____ deze maatregelen verzetten.
a tegen b naar c in
7. Hij verdiept zich _____ het verleden van onze familie.
a tussen b in c met

TOETSEN

8

Zie trainen 17.
Vul de letter in die voor het in te vullen woord staat.

1. Weet jij welke _____ het vandaag is?
a dato b datum c data
2. De rivier slingert zich door enkele _____
a dallen b dal c dalen
3. Aan een fietsstuur zitten twee _____
a handvatten b handvat c handvaten
4. Dit boek is geschreven door enkele _____
a historicus b historici c historico
5. Is de mening van een _____ voor jou werkelijk belangrijk?
a critico b critici c criticus
6. Bij welke _____ werd jouw vader toegezongen?
a gelegenheid b gelegenzijn c gelegenheden
7. Het koor zong samen met het orkest enkele _____
a lied b lieden c liederen

48

Zie trainen 18.
Vul de letter in die voor het in te vullen woord staat.

1. Welke twee _____ worden door een brug met elkaar verbonden?
a stad b steden c stadden
2. De _____ van uitgeverij Kok Educatief heet Basiswijzer.
a catalogus b catalogi c catalogo
3. Uit angst voor inbrekers heeft oma meerdere _____ op de voordeur.
a slotten b slot c sloten
4. Hoeveel _____ telt jullie vereniging?
a lidden b leden c lid
5. De _____ ontdekten het hol van een vos.
a kinden b kind c kinderen
6. Het stadhuis staat in het _____ van de stad.
a centrum b centra c centri
7. De politieagenten werden met _____ bekogeld.
a eien b eieren c ei

9

TOETSEN