






## Duurzaamheid

Stap:	Wat moet je doen?	Hoe moet je dit inleveren?	Beoordeling
<b>Stap 1</b> Onthouden 	Definieer het begrip duurzaamheid en beschrijf minimaal 5 voorbeelden van duurzaamheid in de samenleving. Leg dit ook uit. Hiervoor is het belangrijk dat je je verdiept in het onderwerp op de computer en eventueel in boeken.	Beschrijf de antwoorden op deze vragen op de computer.	O – V – G
<b>Stap 2</b> Begrijpen 	Leg uit wat duurzaamheid tot zo'n hot item maakt in de huidige samenleving.	Schrijf een artikel dat in de schoolkrant geplaatst zou kunnen worden, waarin je ingaat op de vraag.	O – V – G
<b>Stap 3</b> Toepassen 	Onderzoek in hoeverre het mogelijk is dat alle mensen vanaf 2019 in een elektrische auto moeten rijden.	Beschrijf de voor- en nadelen.	O – V – G
<b>Stap 4</b> Analyseren 	Ga na wat de mensen in jouw omgeving doen om duurzaam te leven. Maak een enquête, neem deze af bij ten minste 10 volwassenen en bij een aantal kinderen.	Verwerk de gegevens van de enquête in een staafdiagram.	O – V – G
<b>Stap 5</b> Evalueren 	Wat heb je ontdekt n.a.v. de enquête? Wat vind je hier van? Schrijf een conclusie.	Conclusie n.a.v. de enquête + staafdiagram.	O – V – G
<b>Stap 6</b> Creeëren	Stel, jij bent uitvinder. Wat zou jij uitvinden, zodat Nederland duurzamer wordt.	Maak je eigen uitvinding	O – V – G



Of  
Je bent minister van  
duurzaamheid, welke wet zou  
jij per 1 januari 2019 in willen  
stellen.

Of  
Beschrijf je wet en  
leg deze wet uit.