

werk- en puzzelboekje

Carnaval



Naam: _____

zoek de 10 verschillen



husselwoorden

Weet jij welke woorden hier moeten staan? De letters zijn door elkaar gehusseld.
Staat er een cijfer onder een hokje? Zet die letter dan in de zoekzin. Wat lees je bij de zoekzin?

SPNRI	<table border="1"><tr><td></td><td></td><td></td><td></td><td></td></tr></table> 2 35						LERDNVKEE	<table border="1"><tr><td></td><td></td><td></td><td></td><td></td><td></td><td></td><td></td><td></td><td></td></tr></table> 1 27 17 28 8 32 31 34 6															
RESKAM	<table border="1"><tr><td></td><td></td><td></td><td></td><td></td><td></td><td></td></tr></table> 22 25 40 14 23 33								SNAPIOEOL	<table border="1"><tr><td></td><td></td><td></td><td></td><td></td><td></td><td></td><td></td></tr></table> 42 9 30 16													
ZIUMKE	<table border="1"><tr><td></td><td></td><td></td><td></td><td></td></tr></table> 7 5						RLPENGWAAA	<table border="1"><tr><td></td><td></td><td></td><td></td><td></td><td></td><td></td><td></td><td></td><td></td></tr></table> 4 20 21 36 37															
OAFMHED	<table border="1"><tr><td></td><td></td><td></td><td></td><td></td><td></td><td></td></tr></table> 41 12 38 19								ORWETSDLEIK	<table border="1"><tr><td></td><td></td><td></td><td></td><td></td><td></td><td></td><td></td><td></td><td></td></tr></table> 26 43 3													
INTECFTO	<table border="1"><tr><td></td><td></td><td></td><td></td><td></td><td></td><td></td><td></td><td></td><td></td></tr></table> 15 13 18 11 24 29											REPNSNEISET	<table border="1"><tr><td></td><td></td><td></td><td></td><td></td><td></td><td></td><td></td><td></td><td></td></tr></table> 39 10										

Zoekzin:

<table border="1"><tr><td></td><td></td><td></td><td></td><td></td><td></td></tr></table> 1 2 3 4 5 6							<table border="1"><tr><td>J</td><td></td><td></td><td></td><td></td><td></td></tr></table> 7 8 9 10 11	J						<table border="1"><tr><td></td><td></td><td></td></tr></table> 12 13 14							
J																					
<table border="1"><tr><td></td><td></td><td></td><td></td><td></td><td></td><td></td><td></td></tr></table> 15 16 17 18 19 1 20 21									<table border="1"><tr><td></td><td></td><td></td></tr></table> 22 23 24				<table border="1"><tr><td></td><td></td><td></td><td></td></tr></table> 25 26 8 27								
<table border="1"><tr><td></td><td></td><td></td><td></td><td></td><td></td><td></td><td></td></tr></table> 28 29 30 31 32 33 34 35									<table border="1"><tr><td></td><td></td><td></td></tr></table> 1 36 37				<table border="1"><tr><td></td><td></td></tr></table> 38 39								
<table border="1"><tr><td></td><td></td><td></td><td></td><td></td><td></td><td></td><td></td><td></td><td></td></tr></table> 40 15 41 42 43 8											<table border="1"><tr><td></td><td></td><td></td><td></td><td></td><td></td><td></td><td></td><td>?</td></tr></table>									?	
								?													



woordzoeker

Zoek de woorden over Carnaval op in de woordzoeker. De overgebleven letters vormen een zin.

z	e	h	o	f	d	a	m	e	r	b	a	l	l	o	n	
s	l	i	n	g	e	r	s	e	z	e	g	g	d	e	n	
w	s	e	r	p	e	n	t	i	n	e	e	w	i	j	l	r
e	e	n	b	k	s	o	e	d	a	t	e	e	t	i	j	e
g	c	h	s	u	a	t	e	c	l	i	r	a	n	r	g	
n	a	a	p	r	u	i	k	e	l	a	a	l	e	v	a	
p	m	d	p	a	l	t	t	o	b	e	a	n	t	e	l	
d	r	n	s	b	o	u	r	g	o	n	d	i	s	c	h	
e	o	i	n	n	e	k	c	e	d	d	-	e	a	c	c	
t	p	g	n	l	e	o	r	s	e	r	v	o	v	a	s	
t	t	e	s	s	n	o	r	e	i	d	a	v	i	r	r	
e	o	r	t	f	e	n	w	w	t	o	n	r	d	n	e	
t	c	k	e	i	z	u	m	s	g	p	-	e	e	a	o	
v	h	t	p	r	a	a	l	w	a	g	e	n	r	v	w	
i	t	p	o	l	o	n	a	i	s	e	l	c	e	a	u	
i	r	n	e	d	e	l	k	r	e	v	f	d	s	l	o	

- aswoensdag
- ballon
- bourgondisch
- buutreedner
- carnaval
- confetti
- dweilorkest
- hofdame
- masker
- muziek
- optocht
- ouwoer
- polonaise
- praalwagen
- prins
- pruik
- raad-van-elf
- rijnlands
- scepter
- schlager
- serpentine
- sleutel
- slingers
- steek
- tonpraoter
- vastentijd
- verkleiden

Oplossing

↑ Woorden afstrepen



spelletjes , tekenen en moppen


In 1 minuut

Hoeveel woordjes kun je in 1 minuut maken met de letters van het woord

CARNAVALSOPTOCHT ?

_____	_____	_____
_____	_____	_____
_____	_____	_____
_____	_____	_____
_____	_____	_____
_____	_____	_____
_____	_____	_____
_____	_____	_____
_____	_____	_____
_____	_____	_____
_____	_____	_____
_____	_____	_____

Hoe teken je een clown?



'Hoe ga jij naar het carnaval?,' vraagt Bert aan z'n vriendje.

'Ik ga als lucifer', antwoordt hij.
'Ik kom helemaal bloot naar school en die rode kop krijg ik dan vanzelf wel !' Ha, ha!

Een secretaresse staat wanhopig naar de papierversnipperaar te kijken. Ze heeft een dik dossier in haar handen, waarop **topgeheim** staat.


Een collega ziet haar en vraagt of hij haar kan helpen.

"Kun jij me uitleggen hoe dat ding werkt?", vraagt de secretaresse. De man pakt het geheime dossier, stopt het in de papierversnipperaar en drukt op start.

"Is dat alles?", roept de blonde secretaresse, "en waar komen nou de kopieën uit?"

doolhof

Help de clowns door het doolhof.



kleurplaat



Carnaval

Schrijf je eigen verhaal over het Carnaval. Maak er een tekening bij. Lees het verhaal voor in de klas.


A large rectangular area containing horizontal lines for writing a story. The lines are evenly spaced and cover most of the page. In the bottom right corner, there is a separate, empty rectangular box intended for a drawing related to the story.

oplossingen

10 verschillen



doolhof



husselwoorden

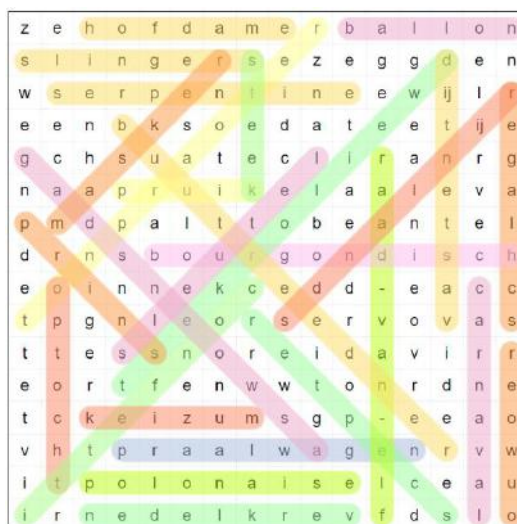
zoekzin:

Vieren jullie ook Carnaval met alle kinderen van de school?

woorden: prins – masker – muziek – hofdame – confetti – verkleden – polonaise – praalwagen – dweilorkest – serpentines

woordzoeker

Ze zeggen wel eens dat echt Carnaval beneden de grote rivieren wordt gevierd.



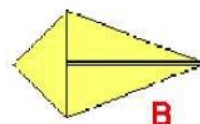
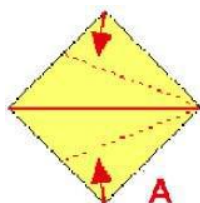
Knutselidee Een kleurrijk clowntje

Nodig:

- veel gekleurde vierkante vouwblaadjes in verschillende kleuren en maten
- lijm
- wit papier voor de achtergrond
- viltstiften of verf

Maken:

- vouw het vouwblaadje schuin doormidden (A) en daarna de zijflapjes naar de vouw in het midden
- plak de kleine flapjes op elkaar
- teken een groot gezicht op het papier en plak de haren en een strik van de gekleurde puntzakjes



kijk goed naar het voorbeeld

Onderdelen in dit boekje overgenomen met toestemming van [Schoolgoochelaar John Negenkerken](#).