



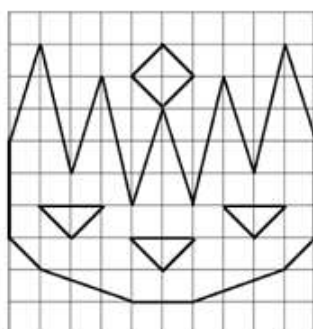
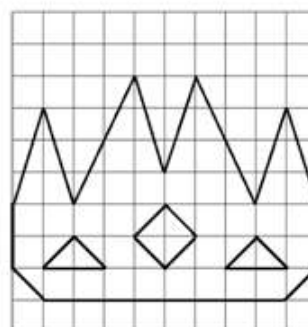

# Koningsdag werkboekje

groep 7 en 8




naam: .....

Vergroot de plaatjes van de kronen.

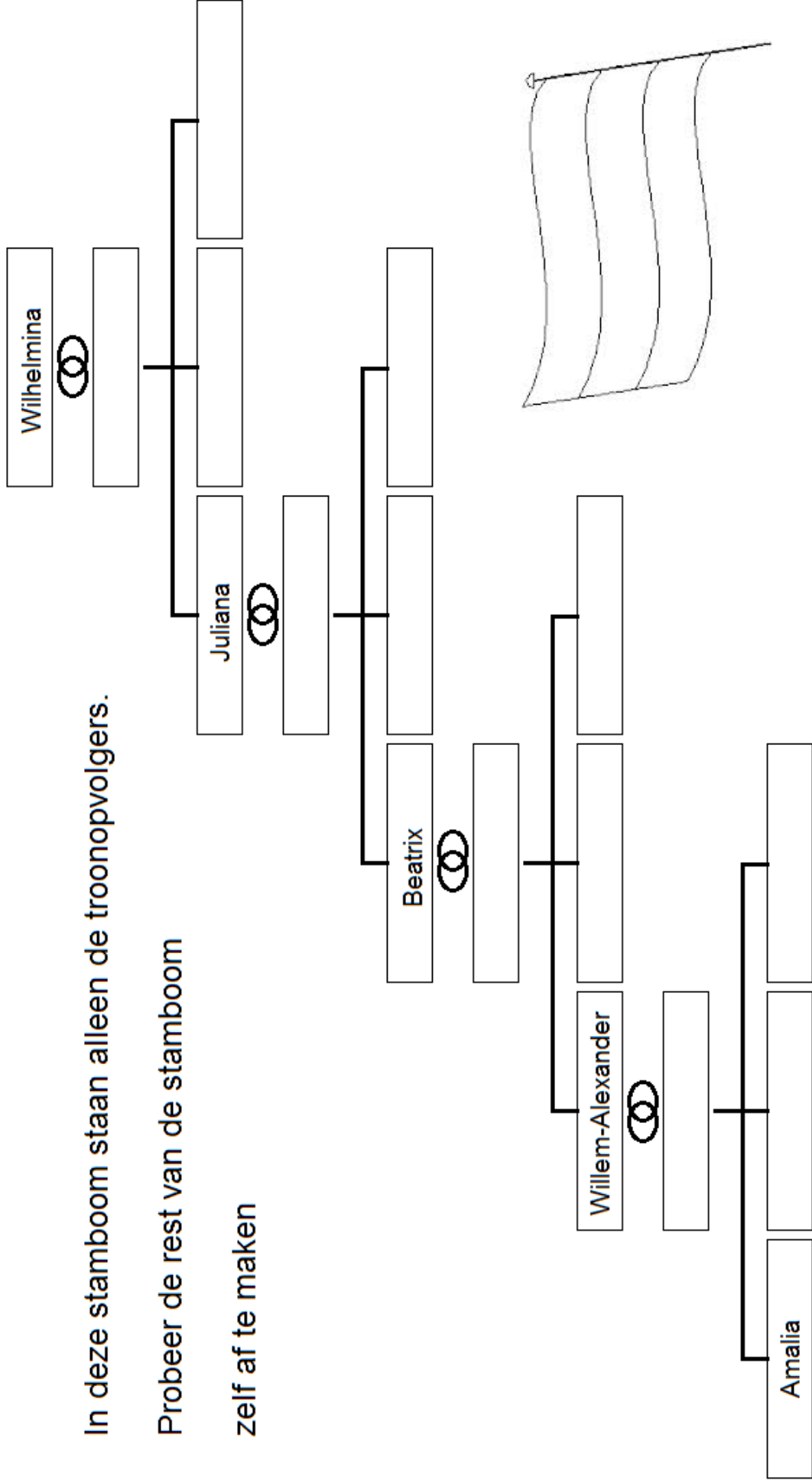


Probeer zoveel mogelijk woorden te vinden!





t s p o r t a r j s a r i a n e d e r l a n d  
o p n b p e p d s i o o t k s p p m i d f p e  
y r c o g s r r g c s d d k o e t s p u u f e  
p a w i t n i l a o f j s w i e t c o t d e p  
m a t e l c l a m a l i a o u a e m y e m e r  
a l e x a n d e r b l a u w t d t l i q o s o  
a u r h l l a k u e m a l d y z c w s s d t v  
l r p o f o b o j a a o h b b g c a y p u a i  
l o j e d u s n m t x b k f v r i j r r a p n  
m d j e k d w i d r i z f r v e z a i m a o c  
y x w i e e h n e i m e o a x u t a e k l v i  
k h s g c u e g n x a s h a l e x i a y q e e  
r s o t e e f s h o a e f d e s v r o o d r s  
o w v b t m l s a d m n k c e a r u f o i j q  
o d r c o c e p a h s t o k o n i n g s d a g  
n a a y c c i e g y t w n e t k j b u i n a z  
p f u b d e e l u s e i i o w i m e p l c r f  
r w i m p e l e y v r n n k a e a z k r s d d  
i s p e l l e n o g d t g k a n r o o e p a c  
n o r a n j e v a o a i i r l f k e n r z g b  
s p r i n s e s f u m g n o f y t k i g c w j  
e a y a m c f m i d r t r o o n k e n a e f o  
s y p r i n s w i l l e m n x d f n g v l a g



twalf  
zesentwintig  
nederland prinses  
koningsspelen koningsdag  
amsterdam kroonprinses verjaardag  
provincies vrijmarkt alexander den haag maxima koningin  
bezoeken beatrix alexia wimpel willem spellen amalia oranje ariane blauw koning  
kroon matel feest goud vlag koets troon sport april wit vrij rood prins



Interview je klasgenoten over hun lievelingssporten  
en maak er een grafiek van.

|    |   |   |   |   |  |  |  |  |
|----|---|---|---|---|--|--|--|--|
| 12 |   |   |   |   |  |  |  |  |
| 11 |   |   |   |   |  |  |  |  |
| 10 |   |   |   |   |  |  |  |  |
| 9  |   |   |   |   |  |  |  |  |
| 8  |   |   |   |   |  |  |  |  |
| 7  |   |   |   |   |  |  |  |  |
| 6  |   |   |   |   |  |  |  |  |
| 5  |   |   |   |   |  |  |  |  |
| 4  |   |   |   |   |  |  |  |  |
| 3  |   |   |   |   |  |  |  |  |
| 2  |   |   |   |   |  |  |  |  |
| 1  |   |   |   |   |  |  |  |  |
|    |  |  |  |  |  |  |  |  |



Schrijf het lied twee keer over.  
Eerst aan elkaar met schrijffletters en daarna los met blokletters.

Wilhelmus van Nassouwe ben ik, van Duitsen bloed,  
den vaderland getrouwe blijf ik tot in de dood.  
Een Prinse van Oranje ben ik, vrij, onvereerd,  
den Koning van Hispanje heb ik altijd geëerd.

---

---

---

---



*Wilhelmus van Nassouwe ben ik, van Duitsen bloed,  
den vaderland getrouwe blijf ik tot in de dood.  
Een Prinse van Oranje ben ik, vrij, onvereerd,  
den Koning van Hispanje heb ik altijd geëerd.*

---

---

---

---

Los de vermenigvuldigingen onder elkaar op!

$$\begin{array}{r} 94 \\ \times 72 \\ \hline \end{array}$$

$$\begin{array}{r} 34 \\ \times 7 \\ \hline \end{array}$$

$$\begin{array}{r} 79 \\ \times 85 \\ \hline \end{array}$$

$$\begin{array}{r} 19 \\ \times 8 \\ \hline \end{array}$$



$$\begin{array}{r} 82 \\ \times 48 \\ \hline \end{array}$$

$$\begin{array}{r} 60 \\ \times 40 \\ \hline \end{array}$$

$$\begin{array}{r} 25 \\ \times 89 \\ \hline \end{array}$$

$$\begin{array}{r} 57 \\ \times 11 \\ \hline \end{array}$$

$$\begin{array}{r} 42 \\ \times 68 \\ \hline \end{array}$$

$$\begin{array}{r} 52 \\ \times 57 \\ \hline \end{array}$$



$$\begin{array}{r} 79 \\ \times 55 \\ \hline \end{array}$$

$$\begin{array}{r} 35 \\ \times 67 \\ \hline \end{array}$$

$$\begin{array}{r} 77 \\ \times 67 \\ \hline \end{array}$$

$$\begin{array}{r} 69 \\ \times 3 \\ \hline \end{array}$$

$$\begin{array}{r} 73 \\ \times 94 \\ \hline \end{array}$$



$$\begin{array}{r} 90 \\ \times 49 \\ \hline \end{array}$$

$$\begin{array}{r} 38 \\ \times 74 \\ \hline \end{array}$$



$$\begin{array}{r} 89 \\ \times 85 \\ \hline \end{array}$$

$$\begin{array}{r} 77 \\ \times 8 \\ \hline \end{array}$$

$$\begin{array}{r} 96 \\ \times 10 \\ \hline \end{array}$$



