




SINT, PAARD, WORTEL!
WERKWOORD SPELLING



UITLEG WERKVORM

Wat oefen je?

Werkwoorden vervoegen op 3 niveaus: tegenwoordige tijd (paard), verleden tijd (wortel) en voltooid deelwoord (Sint).

Hoe werkt het?

Dit spel werkt als hetzelfde principe als steen, papier, schaar:

Ozosnel (paard) wint van wortel, wortel wint van Sinterklaas en Sinterklaas wint van Ozosnel.

Dit spel kun je op verschillende manieren spelen.

Extra: Antwoorden liever op papier ter controle? Gebruik dan het invulblad. (zie bijlage)

Spelvariant 1:

Bewegend leren - De leerlingen rennen/lopen door elkaar en tikken een willekeurige speler.

De winnende leerling beantwoordt de vraag van de tegenspeler. Goed? Dan mag de winnende speler het kaartje hebben. Er wordt een nieuw kaartje bij de pot/leerkracht gehaald.

Niet goed? Dan mag de speler van het verliezende kaartje het kaartje zelf houden.

Spelvariant 2:

Bewegend leren - De leerlingen rennen/lopen door elkaar en tikken een willekeurige speler.

De spelers met het winnende kaartje beantwoordt het kaartje van de tegenspeler. Daarna wisselen de spelers de kaartjes uit.

Er wordt dan niets gedaan met het winnende element in dit spel op gebied van punten.

Spelvariant 3:

1 tegen 1 - Er wordt een pot gemaakt van alle kaarten. Beide spelers pakken blind een kaartje uit de pot.

Ze rekenen hun eigen vraag uit. De speler met het winnende kaartje mag beide kaartjes hebben (optioneel: mits zijn antwoord van zijn eigen opdracht goed is uitgerekend).

De speler met de meeste kaartjes wint.


1
bakken (t.t.)

De bakkers _____ een
heleboel kruidnoten voor het feest.




3
kijken (t.t.)

Mijn zusje _____ de intocht
van Sinterklaas op televisie.




5
zingen (t.t.)

Groep 3 _____ de
Sinterklaasliedjes heel hard mee.




2
kopen (t.t.)

De pieten _____ de
cadeautjes tegenwoordig bij bol.com.




4
vieren (t.t.)

Ik _____ pakjesavond
vanavond bij mijn opa en oma thuis.




6
strooien (t.t.)

De pieten _____ mijn kant op.



varen (t.t.)


7



De pakjesboot _____ dit
jaar naar Amsterdam.

verstoppertjes (t.t.)


8



Mijn ouders _____
de cadeautjes voor ons.

klimmen (t.t.)


9



De pieten _____ 's nachts
over de daken als iedereen slaapt.

wijzen (t.t.)


10



De wegwijspiet _____
ons de goede weg.

dragen (t.t.)


11



Sinterklaas _____ altijd zijn
mijter als hij op pad gaat.

rijden (t.t.)


12



Sinterklaas _____ op zijn
witte paard door de stad.

tekenen (t.t.)


13



Lisa _____ Ozosnel na.

luisteren (t.t.)


14



Wij _____ de gehele dag
Sinterklaasliedjes.

maken (t.t.)


15



Lotte _____ een mooie
tekening voor in haar schoen.

knutselen (t.t.)


16



De juf _____ een schoorsteen
in elkaar voor op school.

krijgen (t.t.)


17



Senn _____ een groot
cadeau van Sinterklaas.

verkleeden (t.t.)


18



Mijn broertjes _____ zich
als piet tijdens de intocht.

klauteren (t.t.)


De pieten _____ over
de gekste obstakels.



19

schminken (t.t.)


Wij _____ ons gezicht in
allerlei verschillende kleurtjes.



20

zetten (t.t.)


Vanavond _____ wij onze
schoen voor de schoorsteen.



21

inpakken (t.t.)


De winkel _____
het cadeautje voor ons ___.



22

wensen (t.t.)


Ik _____ glitterpennen
als cadeautje in mijn schoen.



23

spelen (t.t.)


Tijdens pakjesavond _____
wij altijd het dobbelspel.



24

bakken (v.t.)

Op school _____ wij vroeger
kruidnoten met ouders.



kopen (v.t.)

Mijn vader _____ de
schoencadeautjes.



zingen (v.t.)

Ik _____ zo hard als ik kon
tijdens de intocht.



vieren (v.t.)

Wij _____ dit jaar voor het eerst
Sinterklaas met de familie.




kijken (v.t.)

_____ jij ook naar
de intocht op tv?



strooien (v.t.)

De pieten _____ in alle hoeken
van de kamer pepernoten.



varen (v.t.)

De pakjesboot _____ langs
de kust van Spanje.



verstoppen (v.t.)

Het paard van Sinterklaas
_____ zich voor de pieten.



klimmen (v.t.)

Tijdens de gym _____ wij net
als echte pieten over de daken.




wijzen (v.t.)

De wegwijspiet _____ ons de
verkeerde kant op.



dragen (v.t.)

_____ jij ook verkleedkieren?



rijden (v.t.)

Sinterklaas _____ een paar
geleden op een ander paard.



tekenen (v.t.)

Mirthe _____ een pakjeshuis
vol met cadeautjes.



13

luisteren (v.t.)

Kim en Mel _____ al gisteren
Sinterklaasliedjes.



14

maken (v.t.)

De bakpieten _____ de lekkerste
marsepeinbaksels.



15

verkleeden (v.t.)

Wij _____ ons als Sint en Piet.



16

krijgen (v.t.)


_____ jij ook cadeautjes van Sint?



17

knutselen (v.t.)

Dit jaar _____ wij allemaal
mijters voor op het raam.



18

klauteren (v.t.)

Mijn pieten _____ over de daken van de school.



19

schminken (v.t.)

De juf _____ mij voor het optreden.



20

zetten (v.t.)

Mijn broertje en ik _____ dit jaar voor het laatst ons schoen.



21

inpakken (v.t.)

De winkel _____ het cadeautje netjes in.



22

versieren (v.t.)


Wij _____ dit jaar een mooie surprise.



23

spelen (v.t.)

Mijn zusje _____ vroeger graag met poppen.



24

bakken (vd)

Heb jij wel eens zelf pepernoten
_____?



1

kopen (vd)

Mijn vader en moeder hebben
weer veel cadeautjes _____.



2

zingen (vd)

Wij hebben tijdens de intocht van
Sinterklaas niet mee _____.



3

vieren (vd)

We hebben afgelopen maandag
pakjesavond _____.



4

kijken (vd)

Heb jij nog naar de intocht
_____?



5

strooien (vd)

Wij hebben zelf mee _____.



6

varen (vd)

De pakjesboot is hier langs

_____.



7

verstoppertjes (vd)

De cadeautjes zijn dit jaar goed

_____ voor ons!



8

klimmen (vd)

De pieten zijn zachtjes over
de daken _____.



9

wijzen (vd)

Sinterklaas is door zijn pieten de
goede weg _____.



10

dragen (vd)

Heb jij wel eens een pietenmuts

_____?



11

rijden (vd)

Heb jij wel eens op een paard

_____?



12

tekenen (vd)

Heb jij dat helemaal zelf _____?



13

luisteren (vd)

We hebben alle Sinterklaasliedjes
_____ in de auto.



14

maken (vd)

Ik heb zelf kruidnoten _____.



15

verkleeden (vd)

Er lopen veel mensen die als
piet zijn _____.



16

krijgen (vd)

Ik heb het mooiste cadeautje
_____!



17

knutselen (vd)

Heb jij je surprise al _____?



18

aankomen (vd)

Is Sinterklaas al _____?



19

schminken (vd)

Iedereen is voor het
Sinterklaasfeest _____.



20

verlopen (vd)

De intocht is rustig _____.



21

inpakken (vd)

Alle cadeautjes zijn _____.



22

scheuren (vd)

Wij hebben de verpakking van de
cadeautjes _____.



23

kloppen (vd)


Werd er nou op de deur _____?




24

De volgende afbeeldingen kunnen worden gebruikt als verzamelbakken bij spelvariant 1









antwoorden Sint, paard, wortel!



1	bakken
2	kopen
3	kijkt
4	vier
5	zingt
6	strooien
7	vaart
8	verstoppn
9	klimmen
10	wijst
11	draagt
12	rijdt
13	tekent
14	luisteren
15	maakt
16	knutselt
17	krijgt
18	verkleedt
19	klauteren
20	schminken
21	zetten
22	pakt in
23	wens
24	spelen



1	bakten
2	kocht
3	zong
4	vierden
5	keek
6	strooiden
7	voer
8	verstopte
9	klommen
10	wees
11	droeg
12	reed
13	tekende
14	luisterden
15	maakten
16	verkleedden
17	kreeg
18	knutselden
19	klauterden
20	schminkte
21	zetten
22	pakte in
23	versierden
24	speelde



1	gebakken
2	gekocht
3	gezongen
4	gevierd
5	gekeken
6	gestrooid
7	gevaren
8	verstopt
9	geklimmen
10	gewezen
11	gedragen
12	gereden
13	getekend
14	geluisterd
15	gemaakt
16	verkleed
17	gekregen
18	geknutseld
19	aangekomen
20	geschminkt
21	verlopen
22	ingepakt
23	gescheurd
24	geklopt

Bedankt voor het downloaden!

VEEL PLEZIER MET HET DOCUMENT!

WE Zouden het leuk vinden als je onze socials
bij anderen aanraadt!

