

Onderzoek geschiedenis



Bedoeling

Deze kaarten kunnen ingezet worden als hulp bij een onderzoek naar de verschillende tijdvakken.

Nodig:

- o De materialen die je ter beschikking stelt aan de kinderen
 - o De opdrachtkaarten
 - o Laptops
- o Boeken om informatie in op te zoeken

Uitvoering:


Een keer geen les uit het boek, maar zelf op onderzoek uit. Dat is wat ik wilde bereiken toen ik deze les met de kinderen deed. De opdracht is erg vrij, in groepjes doen ze onderzoek naar de 10 verschillende tijdvakken. Op de opdrachtkaart zijn de eisen te zien die verbonden zijn aan deze opdracht. De manier waarop ze de opgedane kennis presenteren, mogen ze in deze opdracht zelf bepalen.

Opdracht: onderzoek doen naar geschiedenis

Voor deze opdracht ga je met je groepje onderzoek doen naar één van de tien tijdvakken. De kennis die je opdoet gedurende dit onderzoek ga je presenteren.

Jullie gaan onderzoek doen naar:

Tijdvak 1: tijd van jagers en boeren



Wat moet je doen?

- Kijk goed welk tijdvak je hebt.
- Je gaat op zoek naar informatie over dit tijdvak. Hiervoor mag je een Chromebook gebruiken, maar je kan ook de geschiedenisboeken van school goed gebruiken. Hier een paar websites waar je veel informatie kan vinden:
 - ◆ <https://www.canonvannederland.nl/>
 - ◆ www.youtube.nl
 - ◆ <https://wikikids.nl/Portaal:Geschiedenis>
 - ◆ Als je op Google jullie tijdvak opzoekt, krijg je allerlei sites speciaal voor jullie tijdvak.
- Kijk goed of de informatie die je gebruikt ook echt betrouwbaar is!-
- Ik wil in jullie presentatie het volgende terugzien:
 1. Naam van het tijdvak en de bijbehorende jaartallen.
 2. Minimaal twee belangrijke gebeurtenissen uit dit tijdvak.
 3. Minimaal twee belangrijke personen die in dit tijdvak naar voren kwamen.
 4. Welke informatie je verder nog hebt gevonden.

En dan de presentatie:

- Je mag zelf weten hoe de presentatie eruit komt te zien. Je kan hierbij bijvoorbeeld denken aan een PowerPoint, poster, filmpje, toneelstukje. Wees creatief!
- De presentatie duurt minimaal 3 en maximaal 5 minuten.
- Iedereen uit het groepje komt aan het woord.

SUCCESS

Opdracht: onderzoek doen naar geschiedenis

Voor deze opdracht ga je met je groepje onderzoek doen naar één van de tien tijdvakken. De kennis die je opdoet gedurende dit onderzoek ga je presenteren.

Jullie gaan onderzoek doen naar:

Tijdvak 2: tijd van Grieken en Romeinen



Wat moet je doen?

- Kijk goed welk tijdvak je hebt.
- Je gaat op zoek naar informatie over dit tijdvak. Hiervoor mag je een Chromebook gebruiken, maar je kan ook de geschiedenisboeken van school goed gebruiken. Hier een paar websites waar je veel informatie kan vinden:
 - ◆ <https://www.canonvannederland.nl/>
 - ◆ www.youtube.nl
 - ◆ <https://wikikids.nl/Portaal:Geschiedenis>
 - ◆ Als je op Google jullie tijdvak opzoekt, krijg je allerlei sites speciaal voor jullie tijdvak.
- Kijk goed of de informatie die je gebruikt ook echt betrouwbaar is!-
- Ik wil in jullie presentatie het volgende terugzien:
 1. Naam van het tijdvak en de bijbehorende jaartallen.
 2. Minimaal twee belangrijke gebeurtenissen uit dit tijdvak.
 3. Minimaal twee belangrijke personen die in dit tijdvak naar voren kwamen.
 4. Welke informatie je verder nog hebt gevonden.

En dan de presentatie:


- Je mag zelf weten hoe de presentatie eruit komt te zien. Je kan hierbij bijvoorbeeld denken aan een PowerPoint, poster, filmpje, toneelstukje. Wees creatief!
- De presentatie duurt minimaal 3 en maximaal 5 minuten.
- Iedereen uit het groepje komt aan het woord.

SUCCESS

Opdracht: onderzoek doen naar geschiedenis

Voor deze opdracht ga je met je groepje onderzoek doen naar één van de tien tijdvakken. De kennis die je opdoet gedurende dit onderzoek ga je presenteren. Jullie gaan onderzoek doen naar:

Tijdvak 3: tijd van monniken en ridders



Wat moet je doen?

- Kijk goed welk tijdvak je hebt.
- Je gaat op zoek naar informatie over dit tijdvak. Hiervoor mag je een Chromebook gebruiken, maar je kan ook de geschiedenisboeken van school goed gebruiken. Hier een paar websites waar je veel informatie kan vinden:
 - ◆ <https://www.canonvannederland.nl/>
 - ◆ www.youtube.nl
 - ◆ <https://wikikids.nl/Portaal:Geschiedenis>
 - ◆ Als je op Google jullie tijdvak opzoekt, krijg je allerlei sites speciaal voor jullie tijdvak.
- Kijk goed of de informatie die je gebruikt ook echt betrouwbaar is!-
- Ik wil in jullie presentatie het volgende terugzien:
 1. Naam van het tijdvak en de bijbehorende jaartallen.
 2. Minimaal twee belangrijke gebeurtenissen uit dit tijdvak.
 3. Minimaal twee belangrijke personen die in dit tijdvak naar voren kwamen.
 4. Welke informatie je verder nog hebt gevonden.

En dan de presentatie:

- Je mag zelf weten hoe de presentatie eruit komt te zien. Je kan hierbij bijvoorbeeld denken aan een PowerPoint, poster, filmpje, toneelstukje. Wees creatief!
- De presentatie duurt minimaal 3 en maximaal 5 minuten.
- Iedereen uit het groepje komt aan het woord.

SUCCESS

Opdracht: onderzoek doen naar geschiedenis

Voor deze opdracht ga je met je groepje onderzoek doen naar één van de tien tijdvakken. De kennis die je opdoet gedurende dit onderzoek ga je presenteren. Jullie gaan onderzoek doen naar:

Tijdvak 4: tijd van steden en staten



Wat moet je doen?

- Kijk goed welk tijdvak je hebt.
- Je gaat op zoek naar informatie over dit tijdvak. Hiervoor mag je een Chromebook gebruiken, maar je kan ook de geschiedenisboeken van school goed gebruiken. Hier een paar websites waar je veel informatie kan vinden:
 - ◆ <https://www.canonvannederland.nl/>
 - ◆ www.youtube.nl
 - ◆ <https://wikikids.nl/Portaal:Geschiedenis>
 - ◆ Als je op Google jullie tijdvak opzoekt, krijg je allerlei sites speciaal voor jullie tijdvak.
- Kijk goed of de informatie die je gebruikt ook echt betrouwbaar is!-
- Ik wil in jullie presentatie het volgende terugzien:
 1. Naam van het tijdvak en de bijbehorende jaartallen.
 2. Minimaal twee belangrijke gebeurtenissen uit dit tijdvak.
 3. Minimaal twee belangrijke personen die in dit tijdvak naar voren kwamen.
 4. Welke informatie je verder nog hebt gevonden.

En dan de presentatie:

- Je mag zelf weten hoe de presentatie eruit komt te zien. Je kan hierbij bijvoorbeeld denken aan een PowerPoint, poster, filmpje, toneelstukje. Wees creatief!
- De presentatie duurt minimaal 3 en maximaal 5 minuten.
- Iedereen uit het groepje komt aan het woord.

SUCCESS

Opdracht: onderzoek doen naar geschiedenis

Voor deze opdracht ga je met je groepje onderzoek doen naar één van de tien tijdvakken. De kennis die je opdoet gedurende dit onderzoek ga je presenteren.

Jullie gaan onderzoek doen naar:

Tijdvak 5: tijd van ontdekkers en hervormers



Wat moet je doen?

- Kijk goed welk tijdvak je hebt.
- Je gaat op zoek naar informatie over dit tijdvak. Hiervoor mag je een Chromebook gebruiken, maar je kan ook de geschiedenisboeken van school goed gebruiken. Hier een paar websites waar je veel informatie kan vinden:
 - ◆ <https://www.canonvannederland.nl/>
 - ◆ www.youtube.nl
 - ◆ <https://wikikids.nl/Portaal:Geschiedenis>
 - ◆ Als je op Google jullie tijdvak opzoekt, krijg je allerlei sites speciaal voor jullie tijdvak.
- Kijk goed of de informatie die je gebruikt ook echt betrouwbaar is!-
- Ik wil in jullie presentatie het volgende terugzien:
 1. Naam van het tijdvak en de bijbehorende jaartallen.
 2. Minimaal twee belangrijke gebeurtenissen uit dit tijdvak.
 3. Minimaal twee belangrijke personen die in dit tijdvak naar voren kwamen.
 4. Welke informatie je verder nog hebt gevonden.

En dan de presentatie:

- Je mag zelf weten hoe de presentatie eruit komt te zien. Je kan hierbij bijvoorbeeld denken aan een PowerPoint, poster, filmpje, toneelstukje. Wees creatief!
- De presentatie duurt minimaal 3 en maximaal 5 minuten.
- Iedereen uit het groepje komt aan het woord.

SUCCESS

Opdracht: onderzoek doen naar geschiedenis

Voor deze opdracht ga je met je groepje onderzoek doen naar één van de tien tijdvakken. De kennis die je opdoet gedurende dit onderzoek ga je presenteren.

Jullie gaan onderzoek doen naar:

Tijdvak 6: tijd van regenten en vorsten



Wat moet je doen?

- Kijk goed welk tijdvak je hebt.
- Je gaat op zoek naar informatie over dit tijdvak. Hiervoor mag je een Chromebook gebruiken, maar je kan ook de geschiedenisboeken van school goed gebruiken. Hier een paar websites waar je veel informatie kan vinden:
 - ◆ <https://www.canonvannederland.nl/>
 - ◆ www.youtube.nl
 - ◆ <https://wikikids.nl/Portaal:Geschiedenis>
 - ◆ Als je op Google jullie tijdvak opzoekt, krijg je allerlei sites speciaal voor jullie tijdvak.
- Kijk goed of de informatie die je gebruikt ook echt betrouwbaar is!-
- Ik wil in jullie presentatie het volgende terugzien:
 1. Naam van het tijdvak en de bijbehorende jaartallen.
 2. Minimaal twee belangrijke gebeurtenissen uit dit tijdvak.
 3. Minimaal twee belangrijke personen die in dit tijdvak naar voren kwamen.
 4. Welke informatie je verder nog hebt gevonden.

En dan de presentatie:

- Je mag zelf weten hoe de presentatie eruit komt te zien. Je kan hierbij bijvoorbeeld denken aan een PowerPoint, poster, filmpje, toneelstukje. Wees creatief!
- De presentatie duurt minimaal 3 en maximaal 5 minuten.
- Iedereen uit het groepje komt aan het woord.


SUCCESS

Opdracht: onderzoek doen naar geschiedenis

Voor deze opdracht ga je met je groepje onderzoek doen naar één van de tien tijdvakken. De kennis die je opdoet gedurende dit onderzoek ga je presenteren.

Jullie gaan onderzoek doen naar:

Tijdvak 7: tijd van pruiken en revoluties



Wat moet je doen?

- Kijk goed welk tijdvak je hebt.
- Je gaat op zoek naar informatie over dit tijdvak. Hiervoor mag je een Chromebook gebruiken, maar je kan ook de geschiedenisboeken van school goed gebruiken. Hier een paar websites waar je veel informatie kan vinden:
 - ◆ <https://www.canonvannederland.nl/>
 - ◆ www.youtube.nl
 - ◆ <https://wikikids.nl/Portaal:Geschiedenis>
 - ◆ Als je op Google jullie tijdvak opzoekt, krijg je allerlei sites speciaal voor jullie tijdvak.
- Kijk goed of de informatie die je gebruikt ook echt betrouwbaar is!-
- Ik wil in jullie presentatie het volgende terugzien:
 1. Naam van het tijdvak en de bijbehorende jaartallen.
 2. Minimaal twee belangrijke gebeurtenissen uit dit tijdvak.
 3. Minimaal twee belangrijke personen die in dit tijdvak naar voren kwamen.
 4. Welke informatie je verder nog hebt gevonden.

En dan de presentatie:

- Je mag zelf weten hoe de presentatie eruit komt te zien. Je kan hierbij bijvoorbeeld denken aan een PowerPoint, poster, filmpje, toneelstukje. Wees creatief!
- De presentatie duurt minimaal 3 en maximaal 5 minuten.
- Iedereen uit het groepje komt aan het woord.


SUCCESS

Opdracht: onderzoek doen naar geschiedenis

Voor deze opdracht ga je met je groepje onderzoek doen naar één van de tien tijdvakken. De kennis die je opdoet gedurende dit onderzoek ga je presenteren.

Jullie gaan onderzoek doen naar:

Tijdvak 8: tijd van burgers en stoommachines



Wat moet je doen?

- Kijk goed welk tijdvak je hebt.
- Je gaat op zoek naar informatie over dit tijdvak. Hiervoor mag je een Chromebook gebruiken, maar je kan ook de geschiedenisboeken van school goed gebruiken. Hier een paar websites waar je veel informatie kan vinden:
 - ◆ <https://www.canonvannederland.nl/>
 - ◆ www.youtube.nl
 - ◆ <https://wikikids.nl/Portaal:Geschiedenis>
 - ◆ Als je op Google jullie tijdvak opzoekt, krijg je allerlei sites speciaal voor jullie tijdvak.
- Kijk goed of de informatie die je gebruikt ook echt betrouwbaar is!-
- Ik wil in jullie presentatie het volgende terugzien:
 1. Naam van het tijdvak en de bijbehorende jaartallen.
 2. Minimaal twee belangrijke gebeurtenissen uit dit tijdvak.
 3. Minimaal twee belangrijke personen die in dit tijdvak naar voren kwamen.
 4. Welke informatie je verder nog hebt gevonden.

En dan de presentatie:


- Je mag zelf weten hoe de presentatie eruit komt te zien. Je kan hierbij bijvoorbeeld denken aan een PowerPoint, poster, filmpje, toneelstukje. Wees creatief!
- De presentatie duurt minimaal 3 en maximaal 5 minuten.
- Iedereen uit het groepje komt aan het woord.



Opdracht: onderzoek doen naar geschiedenis

Voor deze opdracht ga je met je groepje onderzoek doen naar één van de tien tijdvakken. De kennis die je opdoet gedurende dit onderzoek ga je presenteren. Jullie gaan onderzoek doen naar:

Tijdvak 9: tijd van de wereldoorlogen



Wat moet je doen?

- Kijk goed welk tijdvak je hebt.
- Je gaat op zoek naar informatie over dit tijdvak. Hiervoor mag je een Chromebook gebruiken, maar je kan ook de geschiedenisboeken van school goed gebruiken. Hier een paar websites waar je veel informatie kan vinden:
 - ◆ <https://www.canonvannederland.nl/>
 - ◆ www.youtube.nl
 - ◆ <https://wikikids.nl/Portaal:Geschiedenis>
 - ◆ Als je op Google jullie tijdvak opzoekt, krijg je allerlei sites speciaal voor jullie tijdvak.
- Kijk goed of de informatie die je gebruikt ook echt betrouwbaar is!-
- Ik wil in jullie presentatie het volgende terugzien:
 1. Naam van het tijdvak en de bijbehorende jaartallen.
 2. Minimaal twee belangrijke gebeurtenissen uit dit tijdvak.
 3. Minimaal twee belangrijke personen die in dit tijdvak naar voren kwamen.
 4. Welke informatie je verder nog hebt gevonden.

En dan de presentatie:


- Je mag zelf weten hoe de presentatie eruit komt te zien. Je kan hierbij bijvoorbeeld denken aan een PowerPoint, poster, filmpje, toneelstukje. Wees creatief!
- De presentatie duurt minimaal 3 en maximaal 5 minuten.
- Iedereen uit het groepje komt aan het woord.

SUCCESS

Opdracht: onderzoek doen naar geschiedenis

Voor deze opdracht ga je met je groepje onderzoek doen naar één van de tien tijdvakken. De kennis die je opdoet gedurende dit onderzoek ga je presenteren. Jullie gaan onderzoek doen naar:

Tijdvak 10: tijd van de televisie en computer



Wat moet je doen?

- Kijk goed welk tijdvak je hebt.
- Je gaat op zoek naar informatie over dit tijdvak. Hiervoor mag je een Chromebook gebruiken, maar je kan ook de geschiedenisboeken van school goed gebruiken. Hier een paar websites waar je veel informatie kan vinden:
 - ◆ <https://www.canonvannederland.nl/>
 - ◆ www.youtube.nl
 - ◆ <https://wikikids.nl/Portaal:Geschiedenis>
 - ◆ Als je op Google jullie tijdvak opzoekt, krijg je allerlei sites speciaal voor jullie tijdvak.
- Kijk goed of de informatie die je gebruikt ook echt betrouwbaar is!-
- Ik wil in jullie presentatie het volgende terugzien:
 1. Naam van het tijdvak en de bijbehorende jaartallen.
 2. Minimaal twee belangrijke gebeurtenissen uit dit tijdvak.
 3. Minimaal twee belangrijke personen die in dit tijdvak naar voren kwamen.
 4. Welke informatie je verder nog hebt gevonden.

En dan de presentatie:

- Je mag zelf weten hoe de presentatie eruit komt te zien. Je kan hierbij bijvoorbeeld denken aan een PowerPoint, poster, filmpje, toneelstukje. Wees creatief!
- De presentatie duurt minimaal 3 en maximaal 5 minuten.
- Iedereen uit het groepje komt aan het woord.

SUCCESS