



Naam

.....



Kruiswoordpuzzel



Horizontaal

1. In de zomer draag je vaak ... aan je voeten.
6. Je kunt hier zonnen op een handdoek en zwemmen in de zee.
8. Met dit vervoersmiddel reis je door de lucht.
10. Als je heel lang niet naar school hoeft heb je ...
11. Om je te beschermen tegen de zon smeer je ... op.

Verticaal

1. Dit land ligt ten zuiden van Frankrijk. De hoofdstad is Barcelona.
2. Dit eet je als het buiten erg warm is.
3. Als de zon te fel is, ga je onder een ... zitten.
4. Dit land ligt ten zuiden van België. De hoofdstad is Parijs.
5. Dit draag je tijdens het zwemmen.
7. Deze boom vind je vaak in warmere landen.
9. In de zomervakantie gaan veel mensen op vakantie naar een ... Je hebt hier strand en zee.

Lekker lezen!

5 AUGUSTUS 2021

MOUNTAINBIKEN



Stelling van:
Sanne

Ik woon vlakbij de Veluwe, een groot natuurgebied met heel veel bossen en hei. Op een zonnige dag kun je daar mooi een wandeling maken, dan kom ik helemaal tot rust. Ik ben niet de enige die graag de natuur intrekt, er wordt namelijk veel gewandeld en gefietst in Nederland. Steeds meer mensen kiezen daarbij voor een tochtje op de mountainbike. Een leuk sportief uitje zou je denken, maar

niet iedereen is daar blij mee. Een natuurorganisatie vindt dat er veel te veel mountainbikers in ons land zijn. Volgens hen verandert de natuur zo in een crossbaan.

Beschadigde natuur

Het harde fietsen beschadigt daarnaast ook nog eens de natuur, zegt de organisatie. Er worden bijvoorbeeld vaak dode kevers en andere insecten langs de paden gevonden. Dat moet afgelopen zijn! Natuurlijke liefhebbers willen daarom dat

er geen nieuwe mountainbikepaden meer worden aangelegd. Maar dat is wat mij betreft nog niet genoeg. Verbied mountainbiken gewoon helemaal in het bos! We willen de natuur toch niet kapot laten gaan omdat fietsers er hard doorheen willen sjeezen? Daarbij is het ook behoorlijk storend voor wandelaars die even de stilte willen opzoeken. Je kunt prima op andere manieren een tochtje maken door het bos. Zo kunnen we nog heel lang, in alle rust, van de natuur blijven genieten.



Vragen bij de tekst

Trek jij net als Sanne ook weleens de natuur in om tot rust te komen? Waar ga je dan heen en wat doe je dan? Of heb jij een andere manier(en) waarop je tot rust komt? Licht je antwoord toe:

.....

.....

De stelling in het spreekwolkje van Sanne is weggehaald. Wat zou de stelling kunnen zijn?

.....

.....

Wat vindt de natuurorganisatie van de stelling en welke argumenten noemen ze?

1.
2.

Welke oplossing heeft Sanne voor het probleem?

.....

Ben jij het zelf eens met de stelling? Waarom wel of niet?

.....

.....



Recept

Amerikaanse pannenkoekjes met zomerfruit (12 stuks)

Benodigdheden:

- staafmixer/handmixer
- kom
- koekenpan
- olie of boter om in te bakken
- 200 gr zelfrijzend bakmeel
- 2 eieren
- 175 ml melk
- 2 eetlepel witte basterdsuiker
- Een snufje zout

Lekker met:

- Vers fruit: blauwe bessen, aardbeien, ananas, banaan, etc.
- Stukjes chocolade
- Poedersuiker
- Stroop
- Honing

Om Amerikaans te eten hoef je helemaal niet zo ver te reizen! Met deze ingrediënten heb je in een handomdraai heerlijke American pancakes op tafel staan!

Stap 1:

Doe de zelfrijzend bakmeel, de witte basterdsuiker en het snufje zout in een kom. Meng dit door elkaar heen. Voeg de eieren en de melk toe. Meng dit door elkaar met de mixer.

Stap 2:

Laat het mengsel 15 minuten rusten.

Stap 3:

Verhit een beetje boter of olie in een koekenpan (niet te veel). Schep een klein hoopje beslag in de pan en smeer dit een beetje uit tot een mooi rondje van ongeveer 10 cm.

Stap 5:

Herhaal stap 3 en stap 4 tot de mix op is.

Stap 4:

Bak de onderkant ongeveer 2 tot 3 minuten, zodat de onderkant mooi goudbruin is gebakken. Als je luchtbelletjes ziet aan de bovenkant kun je de pannenkoek voorzichtig omdraaien. Bak de andere kant ook goudbruin.


Stap 6:

Stapel de pannenkoekjes op elkaar. Nu kun je de pannenkoekjes versieren met vers fruit, stukjes chocolade, poedersuiker, stroop en/of honing.

En ze zijn klaar! Eet smakelijk!



Rekenen bij het recept



Ingrediënten voor 12 pannenkoekjes:

- olie of boter om in te bakken
- 200 gr zelfrijzend bakmeel
- 2 eieren
- 175 ml melk
- 2 eetlepels witte basterdsuiker
- Een snufje zout

Hoeveel van de onderstaande ingrediënten heb je nodig als je 24 pannenkoekjes wil maken?

Ingrediënten voor 24 pannenkoekjes:

- gr zelfrijzend bakmeel
- eieren
- ml melk
- eetlepels witte basterdsuiker
- snufjes zout

En hoeveel van de onderstaande ingrediënten heb je nodig als je 6 pannenkoekjes wil maken?

Ingrediënten voor 6 pannenkoekjes:

- gr zelfrijzend bakmeel
- eieren
- ml melk
- eetlepels witte basterdsuiker
- snufjes zout

Hoeveel van de onderstaande ingrediënten heb je nodig als je 36 pannenkoekjes wil maken?

Ingrediënten voor 36 pannenkoekjes:

- gr zelfrijzend bakmeel
- eieren
- ml melk
- eetlepels witte basterdsuiker
- snufjes zout

24 pannenkoekjes: 400 gr zelfrijzend bakmeel, 4 eieren, 350 ml melk, 4 eetlepels witte basterdsuiker, 2 snufjes zout.
6 pannenkoekjes: 100 gr zelfrijzend bakmeel, 1 ei, 88 ml melk, 1 eetlepel witte basterdsuiker, ½ snufje zout.
36 pannenkoekjes: 600 gr zelfrijzend bakmeel, 6 eieren, 526 ml melk, 6 eetlepels witte basterdsuiker, 3 snufjes zout.

Lekker kleuren



Woordzoeker



In de woordzoeker vind je allemaal activiteiten die je kunt doen in de zomervakantie. Kun jij de oplossing vinden?



W	B	A	D	M	I	N	T	O	N	L	A	T	G	
S	N	A	J	Z	O	N	N	E	B	A	D	E	N	
E	E	I	J	A	L	L	E	K	E	M	B	A	A	E
J	P	L	D	O	R	C	E	N	T	Y	I	J	D	K
T	A	E	N	A	I	N	E	M	M	E	W	Z	I	
E	L	S	V	N	W	A	N	D	E	L	E	N	B	
L	S	D	K	V	O	E	T	B	A	L	L	E	N	
L	T	C	M	I	D	G	E	T	G	O	L	F	I	
E	I	E	N	E	R	E	G	O	L	V	V	I	A	
P	U	K	A	M	P	E	R	E	N	H	A	E	T	
S	K	E	U	C	E	B	R	A	B	C	A	T	N	
T	H	C	E	V	E	G	R	E	T	A	W	S	U	
N	T	I	K	N	U	T	S	E	L	E	N	E	O	
B	U	I	K	G	L	I	J	D	E	N	B	E	N	M



BADMINTON

BARBECUE

BEACHVOLLEYBAL

BUIKGLIJDEN

FIETSEN

KAMPEREN

KNUTSELEN

LEZEN

LOGEREN

MIDGETGOLF

MOUNTAINBIKEN

PICKNICKEN

SPELLETJES

UITSLAPEN

VAREN

VOETBALLEN

WANDELEN

WATERGEVECHT

ZONNEBADEN

ZWEMMEN

OPLOSSING: ?

Vakantielandenquizzz

Wat weet jij van deze
vakantielanden?



1. Hoe groot is Frankrijk?

- A. Ongeveer 540.000 km²
- B. Ongeveer 580.000 km²
- C. Ongeveer 650.000 km²

2. Hoeveel eilanden heeft
Griekenland?

- A. 60 eilanden
- B. 600 eilanden
- C. 6000 eilanden



3. Welk bekend meer ligt
in Zwitserland?

- A. Het Gardameer
- B. Het meer van Genève
- C. Het Canadameer

4. Welke munt wordt er in
Denemarken gebruikt?

- A. De Euro
- B. De Deense Kroon
- C. De Deense Frank

5. Welk land grenst
niet aan België?

- A. Luxemburg
- B. Duitsland
- C. Zwitserland

6. Hoeveel inwoners heeft
Verenigd Koninkrijk?

- A. Ongeveer 41.000.000
- B. Ongeveer 61.000.000
- C. Ongeveer 81.000.000



7. Wat is de hoofdstad
van Kroatië?

- A. Zagreb
- B. Ljubljana
- C. Bratislava



Vakantielandenquizzz



8. Hoeveel inwoners heeft Duitsland ongeveer?

- A. Ongeveer 820.000
- B. Ongeveer 8.200.000
- C. Ongeveer 82.000.000

9. Welk gebergte ligt in Oostenrijk?

- A. De Alpen
- B. De Mont Blanc
- C. De Himalaya

10. Wat is geen stad in Italië?

- A. Rome
- B. Milaan
- C. Athene



11. Welk land grenst niet aan Noorwegen?

- A. Finland
- B. Zweden
- C. Denemarken

12. Hoe groot is Luxemburg ongeveer?

- A. Ongeveer 250 km²
- B. Ongeveer 2500 km²
- C. Ongeveer 25.000



13. Welk eiland hoort niet bij Spanje?

- A. Ibiza
- B. Mallorca
- C. Curacao

14. Welke taal wordt het meest gesproken in Zweden?

- A. Zweeds
- B. Deens
- C. Noors

15. Aan welk water ligt Portugal?

- A. De Middellandse zee
- B. De Stille Oceaan
- C. De Atlantische Oceaan

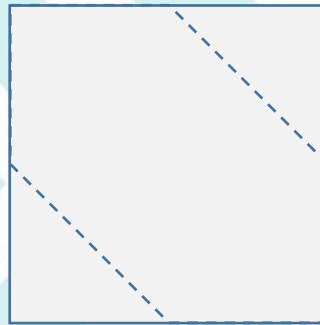

Kaartje sturen!

Je gaat een dagje uit, weekend weg of op vakantie en wil je beste vriend of vriendin graag een kaartje sturen. Bedenk eerst op welke bestemming je bent en hoe het er daar uit ziet. Dit wordt de voorkant van jouw kaart. Op de achterkant vertel je hoe het met je gaat, hoe het daar is en wat je hebt gedaan/gaat doen.



Maak je eigen envelop!

Als je zelf een kaart hebt gemaakt moet hier natuurlijk ook een envelop omheen. En als je het kaartje zelf hebt gemaakt, is het wel zo leuk om de envelop ook zelf te maken! Hieronder staan een stappenplan voor het vouwen van een envelop.

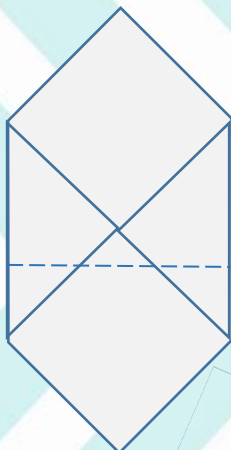


Stap 1:

Vouw de twee hoeken tegenover elkaar naar het midden. Zo raken de hoeken elkaar precies.

Stap 2:


Vouw de onderste hoek net iets over het midden heen.



Stap 3:

Als het goed is ziet je envelop er nu uit zoals op het plaatje hiernaast.

Nu moet je de bovenste hoek nog precies naar het midden vouwen en dan is je envelop klaar.



Stap 4:

Je envelop is klaar! Nou ja, bijna dan... Je kunt de envelop dichtplakken met een plakbandje, maar dit kan ook met een leuke sticker of een leuke tape.



Tip:

Je kunt de envelop ook nog verder versieren met leuke tape, stickers en/of kleurpotloden/stiften!

Smoothies maken

Tijd voor wat een heerlijke verfrissende fruitsmoothie!
Wij hebben twee recepten voor je maar je kan natuurlijk ook zelf bepalen welke vruchten jij in je smoothie doet!

Benodigheden:

- Keukenweegschaal
- Maatbeker
- Staafmixer/Blender
- Een keukenmesje
- 2 glazen

Mango-Banaan Smoothie (2 glazen)

Ingrediënten:

- 1 Mango
- 1 Banaan
- 150 ml yoghurt
- 50 ml sinaasappelsap



Stap 1: Snijd de mango en banaan in stukjes en doe de stukjes in de blender.

Stap 2: Meet de sinaasappelsap en yoghurt af in een maatbeker en giet dit in de blender bij het fruit.

Stap 3: Zet de blender aan. Eerst op de laagste stand, daarna op de hoogste stand.

Stap 4: Als het mengsel vloeibaar is dan is je smoothie klaar.



Bosvruchten Smoothie (2 glazen)

Ingrediënten:

- 50 gr Aardbeien
- 50 gr Frambozen
- 50 gr Blauwe bessen
- 1 banaan
- 125 ml yoghurt
- 50 ml sinaasappelsap



Stap 1: Weeg het fruit af met een keukenweegschaal, spoel het af met water en doe het in de blender.

Stap 2: Meet de sinaasappelsap en yoghurt af in een maatbeker en giet dit in de blender bij het fruit.

Stap 3: Zet de blender aan. Eerst op de laagste stand, daarna op de hoogste stand.

Stap 4: Als het mengsel vloeibaar is dan is je smoothie klaar.



Talen leren



Engels - English

Hallo	Hello
Bedankt	Thank you
Vakantie	Vacation
Ja	Yes
Nee	No

Tellen tot en met tien:

1. one	6. six
2. two	7. seven
3. three	8. eight
4. four	9. nine
5. five	10. ten

Als je op vakantie gaat naar het buitenland spreken ze daar vaak een andere taal zoals Engels, Duits, Frans, Spaans of Italiaans. Dan is het handig dat je een paar belangrijke woorden in deze taal kunt spreken. Oefenen maar!

Duits - Deutsch

Hallo	Hallo
Bedankt	Vielen dank
Vakantie	Ferien
Ja	Ja
Nee	Nein

Tellen tot en met tien:

1. eins	6. sechs
2. zwei	7. sieben
3. drei	8. acht
4. vier	9. neun
5. fünf	10. zehn

Frans - Français

Hallo	Bonjour
Bedankt	Merci
Vakantie	Vacances
Ja	Oui
Nee	Non

Tellen tot en met tien:

1. un	6. six
2. deux	7. sept
3. trois	8. huit
4. quatre	9. neuf
5. cinq	10. dix

Spaans - Español

Hallo	Hola
Bedankt	Gracias
Vakantie	Vacaciones
Ja	Sí
Nee	No

Tellen tot en met tien:

1. uno	6. seis
2. dos	7. siete
3. tres	8. ocho
4. cuatro	9. nueve
5. cinco	10. diez

Italiaans - Italiano

Hallo	Ciao
Bedankt	Grazie
Vakantie	Vacanza
Ja	Sì
Nee	No

Tellen tot en met tien:

1. uno	6. sei
2. due	7. sette
3. tre	8. otto
4. quattro	9. nove
5. cinque	10. dieci



Moppen en raadsels



Afspraakje
Een mier en een duizendpoot hebben een afspraak bij een restaurant. De duizendpoot komt een uur te laat. 'Waarom ben je zo laat?' vraagt de mier. 'Sorry, maar buiten stond een bord "verplichte voeten te veegen" dus vandaar!'

Raadsel
Wat kun je eten en ontploft?
Een boemkool.




Raadsel
Wat is het toppunt van netheid?
Met mes en vork uit je neus eten!

Makkie
Een aap en een kip doen een spelletje. De aap zegt: 'Wat moeilijk!' Wat antwoordt de kip?
Ik vind het een eitje!

In bad
Twee koeien zitten in bad. Zegt de ene tegen de ander: 'Gaan die vlekken er bij jou ook niet af?'

Stoplicht
Twee oenen staan voor een stoplicht. Zegt de ene oen tegen de andere: 'Het is groen.' Zegt de andere oen: 'Uhhmm, een komkommer?'



Zweeds
Er staat een mevrouw uit Zweden op straat. Sam vraagt aan Moos: 'Zweedse?' Antwoordt Moos: 'Alleen een beetje onder haar armen!'

Onderbroekenlol
Er liggen twee onderbroeken naast elkaar in de wasmand. Zegt de ene onderbroek tegen de andere: 'Wat ben je bruin, ben je soms op vakantie geweest?'

Oplossingen

Kruiswoordpuzzel pagina 2:

1	S	L	I	P	P	E	R	S						
	P		J		A									
	A		S		R			5						
	N				A		R	F						
	J			6	S	T	R	A	N	D				
	E			O		N								
	P			L		K								
	A					R								
	8	V	L	I	E	G	T	U	I	G				
		M		I				J						
		B		L		10	V	A	K	A	N	T	I	E
		O		A									K	
	11	Z	O	N	N	E	B	R	A	N	D			
		M		D										

Woordzoeker pagina 8:

W	B	A	D	M	I	N	T	O	N	L	A	T	G	
S	N	A	J	Z	O	N	N	E	B	A	D	E	N	
E	E	J	A	L	L	E	K	E	M	B	A	A	E	
J	P	L	D	O	R	C	E	N	T	Y	J	U	D	K
T	A	E	N	A	I	N	E	M	M	E	W	Z	I	
E	L	S	V	N	W	A	N	D	E	L	E	N	B	
L	S	D	K	V	O	E	T	B	A	L	L	E	N	
L	T	C	M	I	D	G	E	T	G	O	L	F	I	
E	I	E	N	E	R	E	G	O	L	V	V	I	A	
P	U	K	A	M	P	E	R	E	N	H	A	E	T	
S	K	E	U	C	E	B	R	A	B	C	A	T	N	
T	H	C	E	V	E	G	R	E	T	A	W	S	U	
N	T	I	K	N	U	T	S	E	L	E	N	E	O	
B	U	I	K	G	L	J	D	E	N	B	E	N	M	

OPOLOSSING WOORDZOEKER: WAT GA JIJ ALLEMAAL DOEN TIJDENS DE VAKANTIE ?