





<p>Kwartet Signaalwoorden</p>	<p>Opsomming</p>  <ol style="list-style-type: none"> <li>1. <b>en</b></li> <li>2. ook</li> <li>3. bovendien</li> <li>4. daarnaast</li> </ol>	<p>Kwartet Signaalwoorden</p> <p>Opsomming</p>  <ol style="list-style-type: none"> <li>1. en</li> <li>2. <b>ook</b></li> <li>3. bovendien</li> <li>4. daarnaast</li> </ol>
<p>Kwartet signaalwoorden</p>	<p>Opsomming</p>  <ol style="list-style-type: none"> <li>1. en</li> <li>2. ook</li> <li>3. <b>bovendien</b></li> <li>4. daarnaast</li> </ol>	<p>Kwartet signaalwoorden</p> <p>Opsomming</p>  <ol style="list-style-type: none"> <li>1. en</li> <li>2. ook</li> <li>3. bovendien</li> <li>4. <b>daarnaast</b></li> </ol>

Kwartet Signaalwoorden

## Tegenstelling



1. **maar**
2. echter
3. desondanks
4. toch

Kwartet Signaalwoorden

## Tegenstelling



1. maar
2. **echter**
3. desondanks
4. toch

Kwartet signaalwoorden

## Tegenstelling



1. maar
2. echter
3. **desondanks**
4. toch

Kwartet signaalwoorden

## Tegenstelling



1. maar
2. echter
3. desondanks
4. **toch**

Kwartet Signaalwoorden

## Chronologisch



1. **eerst**
2. daarna
3. toen
4. voordat

Kwartet Signaalwoorden

## Chronologisch



1. eerst
2. **daarna**
3. toen
4. voordat

Kwartet signaalwoorden

## Chronologisch






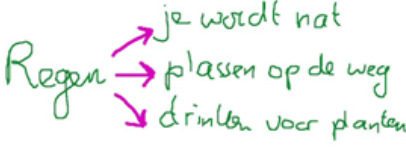
1. eerst
2. daarna
3. **toen**
4. voordat

Kwartet signaalwoorden

## Chronologisch



1. eerst
2. daarna
3. toen
4. **voordat**

<p style="writing-mode: vertical-rl; transform: rotate(180deg);">Kwartet Signaalwoorden</p>	<h2 style="text-align: center;">Oorzaak/gevolg</h2> <div style="text-align: center;">  </div> <ol style="list-style-type: none"> <li>1. <b>door(dat)</b></li> <li>2. daardoor</li> <li>3. ... had tot gevolg</li> <li>4. wegens</li> </ol>
<p style="writing-mode: vertical-rl; transform: rotate(180deg);">Kwartet signaalwoorden</p>	<h2 style="text-align: center;">Oorzaak/gevolg</h2> <div style="text-align: center;">  </div> <ol style="list-style-type: none"> <li>1. door(dat)</li> <li>2. daardoor</li> <li>3. ... <b>had tot gevolg</b></li> <li>4. wegens</li> </ol>
<p style="writing-mode: vertical-rl; transform: rotate(180deg);">Kwartet Signaalwoorden</p>	<h2 style="text-align: center;">Oorzaak/gevolg</h2> <div style="text-align: center;">  </div> <ol style="list-style-type: none"> <li>1. door(dat)</li> <li>2. <b>daardoor</b></li> <li>3. ... had tot gevolg</li> <li>4. wegens</li> </ol>
<p style="writing-mode: vertical-rl; transform: rotate(180deg);">Kwartet signaalwoorden</p>	<h2 style="text-align: center;">Oorzaak/gevolg</h2> <div style="text-align: center;">  </div> <ol style="list-style-type: none"> <li>1. door(dat)</li> <li>2. daardoor</li> <li>3. ... had tot gevolg</li> <li>4. <b>wegens</b></li> </ol>



<p style="writing-mode: vertical-rl; transform: rotate(180deg);">Kwartet Signaalwoorden</p>	<p style="text-align: center;">Toelichting/ voorbeeld</p> <div data-bbox="403 443 670 705" data-label="Image"> </div> <ol style="list-style-type: none"> <li>1. zo</li> <li>2. bijvoorbeeld</li> <li>3. neem nou</li> <li>4. zoals</li> </ol>	<p style="writing-mode: vertical-rl; transform: rotate(180deg);">Kwartet Signaalwoorden</p>	<p style="text-align: center;">Toelichting/ voorbeeld</p> <div data-bbox="1011 443 1278 705" data-label="Image"> </div> <ol style="list-style-type: none"> <li>1. zo</li> <li>2. <b>bijvoorbeeld</b></li> <li>3. neem nou</li> <li>4. zoals</li> </ol>
<p style="writing-mode: vertical-rl; transform: rotate(180deg);">Kwartet signaalwoorden</p>	<p style="text-align: center;">Toelichting/ voorbeeld</p> <div data-bbox="403 1308 670 1570" data-label="Image"> </div> <ol style="list-style-type: none"> <li>1. zo</li> <li>2. bijvoorbeeld</li> <li>3. <b>neem nou</b></li> <li>4. zoals</li> </ol>	<p style="writing-mode: vertical-rl; transform: rotate(180deg);">Kwartet signaalwoorden</p>	<p style="text-align: center;">Toelichting/ voorbeeld</p> <div data-bbox="1011 1294 1278 1556" data-label="Image"> </div> <ol style="list-style-type: none"> <li>1. zo</li> <li>2. bijvoorbeeld</li> <li>3. neem nou</li> <li>4. <b>zoals</b></li> </ol>

Kwartet Signaalwoorden

## Voorwaarde

voorwaarde

- De redactie zal nog één nummer uitbrengen, **mits** er voldoende kopij binnenkomt.

signaalwoord / voorwaarde

Mits = als / onder de voorwaarde dat  
Tenzij = behalve als

1. **indien**
2. als
3. in het geval
4. mits

Kwartet Signaalwoorden

## Voorwaarde

voorwaarde

- De redactie zal nog één nummer uitbrengen, **mits** er voldoende kopij binnenkomt.

signaalwoord / voorwaarde

Mits = als / onder de voorwaarde dat  
Tenzij = behalve als

1. indien
2. **als**
3. in het geval
4. mits

Kwartet signaalwoorden

## Voorwaarde

voorwaarde

- De redactie zal nog één nummer uitbrengen, **mits** er voldoende kopij binnenkomt.

signaalwoord / voorwaarde

Mits = als / onder de voorwaarde dat  
Tenzij = behalve als

1. indien
2. als
3. **in het geval**
4. mits

Kwartet signaalwoorden

## Voorwaarde





voorwaarde

- De redactie zal nog één nummer uitbrengen, **mits** er voldoende kopij binnenkomt.

signaalwoord / voorwaarde

Mits = als / onder de voorwaarde dat  
Tenzij = behalve als

1. indien
2. als
3. in het geval
4. **mits**

<p style="writing-mode: vertical-rl; transform: rotate(180deg);">Kwartet Signaalwoorden</p>	<p style="text-align: center;">Doel / middel</p> <div style="text-align: center; margin: 20px 0;">  </div> <ol style="list-style-type: none"> <li>1. door middel van</li> <li>2. daarmee</li> <li>3. om ... te</li> <li>4. door te</li> </ol>	<p style="writing-mode: vertical-rl; transform: rotate(180deg);">Kwartet Signaalwoorden</p>	<p style="text-align: center;">Doel / middel</p> <div style="text-align: center; margin: 20px 0;">  </div> <ol style="list-style-type: none"> <li>1. door middel van</li> <li>2. <b>daarmee</b></li> <li>3. om ... te</li> <li>4. door te</li> </ol>
<p style="writing-mode: vertical-rl; transform: rotate(180deg);">Kwartet signaalwoorden</p>	<p style="text-align: center;">Doel / middel</p> <div style="text-align: center; margin: 20px 0;">  </div> <ol style="list-style-type: none"> <li>1. door middel van</li> <li>2. daarmee</li> <li>3. <b>om ... te</b></li> <li>4. door te</li> </ol>	<p style="writing-mode: vertical-rl; transform: rotate(180deg);">Kwartet signaalwoorden</p>	<p style="text-align: center;">Doel / middel</p> <div style="text-align: center; margin: 20px 0;">  </div> <ol style="list-style-type: none"> <li>1. door middel van</li> <li>2. daarmee</li> <li>3. om ... te</li> <li>4. <b>door te</b></li> </ol>



Kwartet Signaalwoorden

## Samenvatting



1. kortom
2. samengevat
3. al met al
4. met andere woorden

Kwartet Signaalwoorden

## Samenvatting



1. kortom
2. samengevat
3. al met al
4. met andere woorden

Kwartet signaalwoorden

## Samenvatting



1. kortom
2. samengevat
3. al met al
4. met andere woorden

Kwartet signaalwoorden

## Samenvatting



1. kortom
2. samengevat
3. al met al
4. met andere woorden

Kwartet Signaalwoorden

## Conclusie



1. **dus**
2. daarom
3. concluderend
4. slotsom

Kwartet Signaalwoorden

## Conclusie



1. dus
2. **daarom**
3. concluderend
4. slotsom

Kwartet signaalwoorden

## Conclusie



1. dus
2. daarom
3. **concluderend**
4. slotsom

Kwartet signaalwoorden

## Conclusie



1. dus
2. daarom
3. concluderend
4. **slotsom**

Kwartet Signaalwoorden

## Reden / verklaring

Signaalwoorden: omdat, want, immers,  
wegens, aangezien, daarom.



1. **daarom**
2. want
3. namelijk
4. hierom

Kwartet Signaalwoorden

## Reden / verklaring

Signaalwoorden: omdat, want, immers,  
wegens, aangezien, daarom.



1. daarom
2. **want**
3. namelijk
4. hierom

Kwartet signaalwoorden

## Reden / verklaring

Signaalwoorden: omdat, want, immers,  
wegens, aangezien, daarom.



1. daarom
2. want
3. **namelijk**
4. hierom

Kwartet signaalwoorden

## Reden / verklaring

Signaalwoorden: omdat, want, immers,  
wegens, aangezien, daarom.



1. daarom
2. want
3. namelijk
4. **hierom**

Kwartet Signaalwoorden

## Vergelijking



1. net als
2. zoals
3. evenals
4. vergeleken met

Kwartet Signaalwoorden

## Vergelijking



1. net als
2. zoals
3. evenals
4. vergeleken met

Kwartet signaalwoorden

## Vergelijking



1. net als
2. zoals
3. evenals
4. vergeleken met

Kwartet signaalwoorden

## Vergelijking



1. net als
2. zoals
3. evenals
4. vergeleken met

## Uitleg kwartetspel

1. Schud de kaarten
2. Alle kaarten worden verdeeld over de spelers
3. De jongste speler begint: 'Mag ik van (naam speler) de (naam categorie + signaalwoord)'
4. Als de gevraagde speler deze kaart heeft, geeft hij de kaart aan de vragende speler en mag de vragende speler nog een keer om een kaart vragen (evt. bij een andere persoon). Dit gaat net zo lang door tot de gevraagde speler geen kaart kan weggeven.
5. Kan de gevraagde speler geen kaart meer weggeven? Dan is de volgende speler aan de beurt.
6. Heb je een kwartet (vier kaarten van dezelfde categorie)? Dan leg je deze voor je neer.
7. Geen kaarten meer? Je bent af. Ga naar een volgende tafel.
8. Degene met de meeste kwartetten wint.