

doe - en puzzelboekje

Sinterklaas



van stip naar stip



woordzoeker



Zoek de Sinterklaaswoorden op in de woordzoeker hieronder. De overgebleven letters vormen een zin.

l	z	i	n	g	e	n	s	i	c	a	d	e	a	u	t	j	e	s	
p	a	a	r	d	n	t	e	p	r	n	k	l	i	e	d	j	e	s	
l	k	a	f	m	a	a	i	s	o	e	n	s	z	d	t	i	j	n	p
s	i	t	n	a	a	e	r	v	n	e	b	n	n	s	n	n	t	t	
e	p	i	n	r	t	r	a	u	k	e	e	e	i	j	o	e	i	a	s
o	m	a	m	e	u	s	s	e	u	k	t	l	z	t	e	b	w	e	
n	o	a	n	b	e	o	a	e	k	v	g	o	o	o	b	p	l	e	
h	l	t	e	j	a	b	j	a	p	n	d	n	n	e	e	e	d	f	
l	k	g	k	r	e	a	p	s	a	e	r	r	r	d	s	k	e	s	
a	d	a	k	e	n	n	r	l	a	e	i	d	a	c	i	d	o	a	
a	p	d	l	t	i	k	r	d	p	a	v	n	h	a	e	u	g	a	
r	e	r	e	t	t	e	l	e	d	a	l	o	c	o	h	c	r	l	
s	s	a	e	e	v	t	p	e	l	i	e	k	g	j	a	a	e	k	
v	i	a	r	l	i	l	r	n	n	n	n	i	r	o	v	t	k	r	
r	r	j	d	e	c	e	m	b	e	r	o	t	e	e	r	m	i	e	
i	p	r	b	e	t	t	s	t	o	o	m	b	o	o	t	r	u	t	
e	r	e	i	i	j	n	t	n	e	r	e	t	a	w	c	d	n	s	n
n	u	v	m	e	r	e	l	t	h	c	i	d	e	g	h	a	i	i	
d	s	c	h	o	o	r	s	t	e	e	n	n	d	a	a	t	n	s	

- baard
- banketletter
- bezoek
- cadeautjes
- chocoladeletter
- daken
- december
- feest
- gedicht
- haardvuur
- inpakken
- intocht
- klomp
- kruidnoten
- laars
- letter
- liedjes
- marsepein
- mijter
- paard
- pakjesavond
- pepernoten
- pieten
- schoen
- schoorsteen
- sinterklaas
- sinterklaasjournaal
- snoep
- spanje
- staf
- stoomboot
- strooigoed
- suikergoed
- surprise
- taaitaai
- tabberd
- verjaardag
- verlanglijstje
- vriend
- water
- wind
- wortel
- zak
- zingen


Oplossing



puzzelen

Eén van de pieten heeft geen veertje op zijn muts.

Kun jij uitzoeken welk pietje dat is?



Hoeveel pietjes tel je?




doolhof:

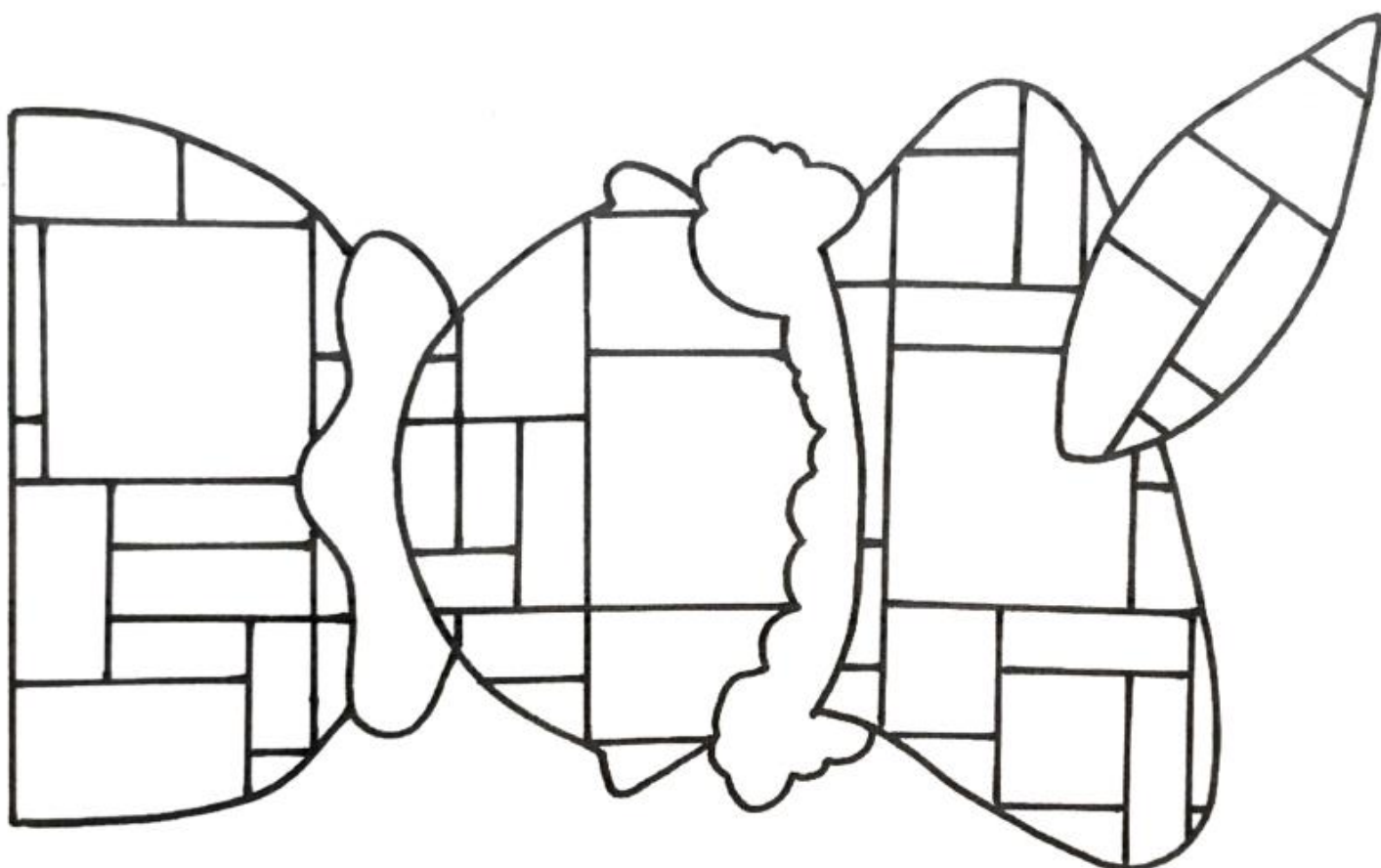
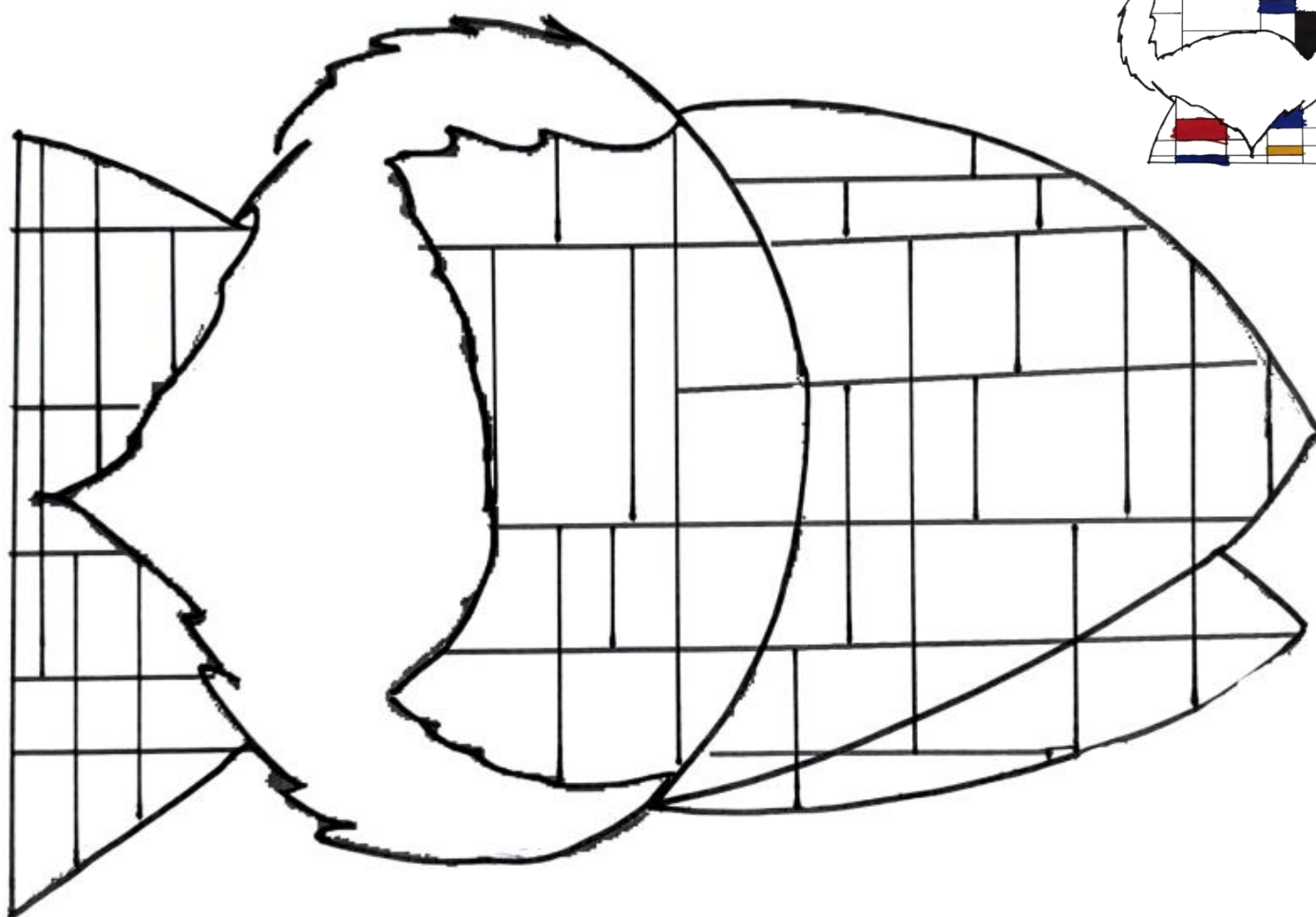
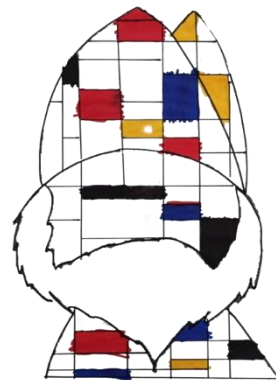
Piet wil naar zijn zak met strooigoed en cadeautjes.

Maar hij is de weg kwijt.

Kun jij hem helpen door dit verschrikkelijke doolhof?




Sint en Piet in Mondriaan-stijl



sudoku

Sinterklaas is aan het puzzelen, maar hij kan de sudoku niet oplossen.

Lukt het jou wel?



Sinterklaas - moppen

Sinterklaas en de Kerstman zitten samen aan de bar.

Zegt Sinterklaas tegen de Kerstman: "Geef mij maar een biertje!"

Zegt de Kerstman:

"Ja dáág, ik ben Sinterklaas niet!"

Zwarte Piet is na een natte, koude nacht op het dak erg verkouden geworden.

Hij gaat naar de apotheek en vraagt aan de verkoper:

"Heeft u iets tegen hoesten?"

Antwoordt de verkoper:

"Nee hoor, ga gerust uw gang."

In een winkelcentrum in Amsterdam vraagt Sinterklaas aan een meisje hoe ze heet.

Het meisje kijkt Sinterklaas heel boos aan.

Sinterklaas vraagt het nog maar eens: "Hoe heet jij?"



Het meisje zegt heel boos:

"Dat heb ik je vanmorgen op school al verteld, ben je het alweer vergeten!?"

10 verschillen

Kun jij de 10 verschillen tussen de beide plaatjes ontdekken?



kleurplaat



logigram

Op verschillende dagen rond en op pakjesavond krijgen drie verschillende kinderen een mooi cadeau van Sinterklaas.

Kun jij aan de hand van de aanwijzingen uitvinden op welke dag ieder kind zijn of haar cadeau kreeg, wat het cadeau was en in welke straat ze woonden?

Aanwijzingen:

1. Sjors kreeg een cadeau om in elkaar te zetten en Monique woont niet in de Schoolstraat.
2. Degene die in de Lindelaan woont kreeg zijn/haar cadeau als eerste, maar dat was niet Monique.
3. Daan kreeg zijn cadeau eerder, dan degene die het boek cadeau kreeg.
4. Op vrijdag kreeg iemand een bouwdoos.

		naam			cadeau			straat		
		Sjors	Daan	Monique	kleurpotloden	bouwdoos	boek	Lindelaan	Schoolstraat	Zwaluwplein
dag	vrijdag 3 december									
	zondag 4 december									
	maandag 5 december									
straat	Lindelaan									
	Schoolstraat									
	Zwaluwplein									
cadeau	kleurpotloden									
	bouwdoos									
	boek									



Oplissing:

naam	dag	cadeau	straat

knutselen

Sintmobile

Nodig:

- kleurplaat
(zie deze en de volgende pagina)
- kleurpotloden of stiften
- scherp mesje
- lijm of plakbandje (eventueel)
- touwtjes







Printen:

- print de Sint en de pieten op stevig papier, of plak ze na het uitknippen op dun karton

Maken:

- Kleur de Sint, de pieten en de veren
- Knip de onderdelen uit
- Snij de aangegeven lijnen (————) in met een mesje, of vraag of de juf of meester het voor je wil doen
- Vouw de veren op de stippelijijn en schuif ze in de kleine sneetjes, die je gemaakt hebt in muts van de pieten
- Doe er eventueel een druppeltje lijm op, of zet het vast met een klein stukje plakband
- Buig de uiteinden van de figuren naar elkaar toe en haak ze in elkaar
Ook hier kun je het extra vastzetten met wat lijm of een klein stukje plakband (maar is niet zo mooi!)
- Maak er eventueel een touwtje aan, zodat je ze kunt ophangen





oplossingen

woordzoeker:

S i n t e r k l a a s e n z i j n p i e t e n k o m e n a l
 h e e l v e e l j a a r i n n o v e m b e r i n
 N e d e r l a n d a a n


puzzels:

Het pietje aan de linkerkant met dat andere pietje op zijn hoofd.


Er zijn 45 pietjes.

sudoku:

7	1	9	8	4	5	3	2	6
5	8	3	2	7	6	4	1	9
2	4	6	3	9	1	7	8	5
9	5	8	1	6	4	2	3	7
4	7	1	9	2	3	5	6	8
3	6	2	5	8	7	9	4	1
1	9	7	4	3	8	6	5	2
8	2	4	6	5	9	1	7	3
6	3	5	7	1	2	8	9	4



10 verschillen:



logigram:

		naam			cadeau			straat		
		Sjors	Daan	Monique	kleurpotloden	bouwdoos	boek	Lindelaan	Schoolstraat	Zwaluwplein
dag	vrijdag 3 december	+	-	-	-	+	-	+	-	-
	zondag 4 december	-	+	-	+	-	-	-	+	-
	maandag 5 december	-	-	+	-	-	+	-	-	+
straat	Lindelaan	+	-	-	-	+	-			
	Schoolstraat	-	+	-	+	-	-			
	Zwaluwplein	-	-	+	-	-	+			
cadeau	kleurpotloden	-	+	-						
	bouwdoos	+	-	-						
	boek	-	-	+						



Oplossing:

naam	dag	cadeau	straat
Sjors	vrijdag 3 december	bouwdoos	Lindelaan
Daan	zondag 4 december	kleurpotloden	Schoolstraat
Monique	maandag 5 december	boek	Zwaluwplein