

Ik ben klaar met mijn werk, wat mag ik gaan doen?

# Februari

★ = samen doen?

**TEKEN** voor het boek dat je nu aan het lezen bent een nieuwe voorplaat. Schrijf erbij waarom je jouw plaat beter vindt passen bij het boek.



## VRIJE KEUZE

Je mag zelf een opdracht verzinnen. Zet op papier wat je wilt gaan doen en vraag aan je juf of meester of zij/hij het ook een goed idee vindt. Dit hokje mag je pas gaan doen nadat je **2** andere opdrachten hebt gedaan.




## RUIMTESCHIP

Toen je vandaag wakker werd landde er een leuk ruimteschip in jullie tuin. Wat ga je de ruimtebewoners allemaal vragen? Maak een lijst van 5 vragen + een tekening.




**MAAK** een happertje over Valentijn. Je juf of meester heeft voor jou een werkblad.



## KASTJES-FEE

Als de kastjes-fee een bezoek aan jouw kastje zou brengen, wat zou ze daar dan van denken? Ruim het snel even op voor als ze tóch een bezoekje brengt aan jouw kastje.



## VERHAAL

Je vindt een rare lamp en er zit een geest in. Jippie!, je mag 3 wensen doen. Maar één wens mag je niet doen.

- Waar vind je die lamp?
- Wat zijn jouw 3 wensen?
- Welke wens mag je niet vragen van de geest?



## STRIP

Maak een grappige strip met jezelf in de hoofdrol.



**WEDSTRIJD** bedenk ★ zoveel mogelijk woorden die je in 10 minuten kunt maken met de letters van het woord: **Carnavalsoptocht**



**KNUTSELEN** Maak een Valentijn luchtballon. Vraag aan je juf of meester het werkblad om het te maken.



Ik ben klaar met mijn werk, wat mag ik gaan doen?



★ = samen doen?

**TEKEN** voor het boek dat je nu aan het lezen bent een nieuwe voorplaat. Schrijf erbij waarom je jouw plaat beter vindt passen bij het boek.



### VRIJE KEUZE

Je mag zelf een opdracht verzinnen. Zet op papier wat je wilt gaan doen en vraag aan je juf of meester of zij/hij het ook een goed idee vindt. Dit hokje mag je pas gaan doen nadat je **2** andere opdrachten hebt gedaan.



### RUIMTESCHIP

Toen je vandaag wakker werd landde er een leuk ruimteschip in jullie tuin. Wat ga je de ruimtebewoners allemaal vragen? Maak een lijst van 5 vragen + een tekening.



**MAAK** een happertje over Valentijn. Je juf of meester heeft voor jou een werkblad.



### KASTJES-FEE

Als de kastjes-fee een bezoek aan jouw kastje zou brengen, wat zou ze daar dan van denken? Ruim het snel even op voor als ze tóch een bezoekje brengt aan jouw kastje.



### VERHAAL

Je vindt een rare lamp en er zit een geest in. Jippie!, je mag 3 wensen doen. Maar één wens mag je niet doen.

- Waar vind je die lamp?
- Wat zijn jouw 3 wensen?
- Welke wens mag je niet vragen van de geest?



### STRIP

Maak een grappige strip met jezelf in de hoofdrol.



**WEDSTRIJD** bedenk ★ zoveel mogelijk woorden die je in 10 minuten kunt maken met de letters van het woord: **Carnavalsoptocht**



**KNUTSELEN** Maak een Valentijn luchtballon. Vraag aan je juf of meester het werkblad om het te maken.



Ik ben klaar met mijn werk, wat mag ik gaan doen?

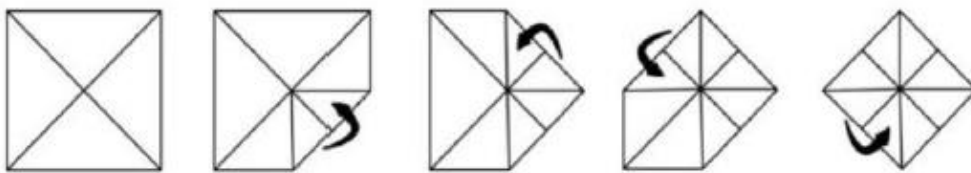
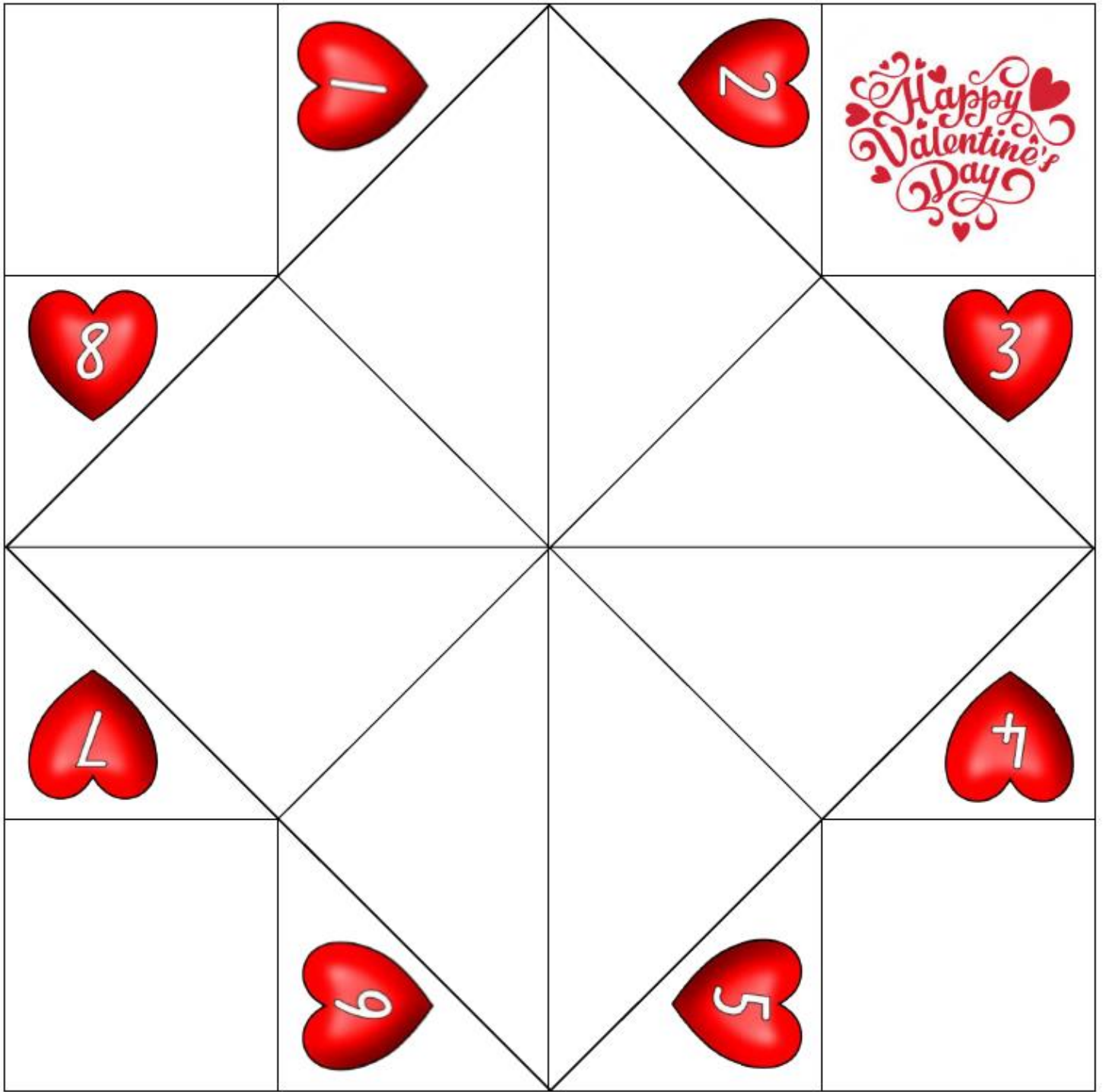


★ = samen doen?

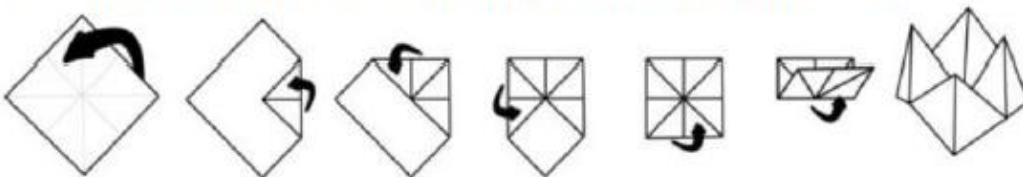
--	--	--

--	--	--

--	--	--



Zo vouw je een happertje. Leg hem met de bedrukte kant op tafel.



In de driehoeken komen de teksten of opdrachten te staan die betrekking hebben op jouw onderwerp.

In de vierkanten op de vier hoeken kun je een leuke tekening of iets dergelijks maken.



© Web-Jack 2023

# Valentijn luchtballon

## Nodig:





- gekleurd papier
- schaar en lijm
- zwarte (gel) pen
- malletje voor het hartje (je kunt kiezen uit 3 formaten)

## Maken:

- Knip 3 rode en 3 gele hartjes en vouw die dubbel.
- Knip ook een paar wolkjes en de mandjes voor onder de ballon.
- Plak eerst de hartjes op de kaart (achtergrond) links en rechts en daarna het hartje in het midden (hiervan alleen de rug met lijm bestrijken).
- Daarna de rest opplakken (boven- en onderrand).
- Teken de touwen en schrijf eventueel iets in de wolkjes.



2 mallen  
hartjes voor op  
het mandje van de  
luchtballon.



3 mallen  
hartjes voor  
de luchtballon.

