







The Big Five

Stap:	Wat moet je doen?	Hoe moet je dit inleveren?	Beoordeling
Stap 1 Onthouden 	Maak een quiz met 10 meerkeuzevragen die je aan de klas wilt stellen over the Big Five. Schrijf na afloop een reflectie op vragen zoals: 'Hoe vonden de leerlingen uit de klas dit?' en 'Hoeveel goed hadden je klasgenoten gemiddeld?'	Quizvragen met reflectie op een A-4 netjes uitgewerkt in je mapje stoppen (eventueel op de computer).	O – V – G
Stap 2 Begrijpen 	Leg uit wat de Big Five zo bekend maakt?	Antwoorden op deze vraag op een A-4 netjes uitgewerkt in je mapje stoppen (eventueel op de computer).	O – V – G
Stap 3 Toepassen 	Wat zou er gebeuren als de leeuw niet zou bestaan?	Schrijf een verslag hierover waarbij je meerdere aspecten noemt.	O – V – G
Stap 4 Analyseren 	Onderzoek welk van deze 5 dieren het meest geliefd is bij mensen. Doe dit door zoveel mogelijk mensen, zowel volwassenen als kinderen, te interviewen.	Verwerk je gegevens in een cirkeldiagram. En schrijf hier een krantenartikel bij.	O – V – G
Stap 5 Evalueren 	Overtuig mensen waarom niet op de Big Five mag worden gejaagd.	Schrijf een betoog waarin je werkt volgens het model (zie bijlage 1).	O – V – G
Stap 6 Creeëren 	Kun je een andere naam ontwerpen voor een groep dieren met een bepaalde eigenschap of overeenkomst?	Maak een poster met deze dieren hierop en beargumenteer waarom je voor deze dieren hebt gekozen.	O – V – G

Bijlage 1: Betoog schrijven

Alinea 1: Inleiding

Alinea 2: Stelling

Alinea 3: Argumenten voor

Alinea 4: Argumenten tegen

Alinea 5: Argumenten tegen verwerpen

Alinea 6: Conclusie