


Nationaal VVN Verkeersexamen 2022

Naam _____

School _____

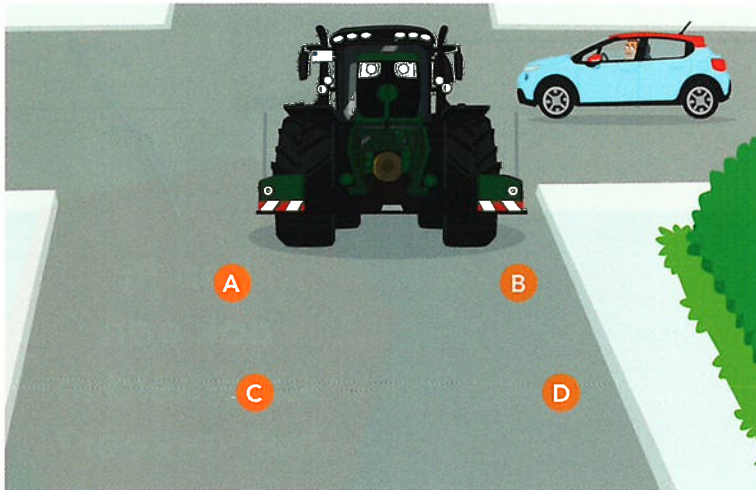
Groep 7

Ben jij
ook een
superheld in
het verkeer?





Het examen bestaat uit 25 vragen. Bij de vragen **11** en **19** staat: Er zijn **twee** antwoorden goed. Let op dat je bij deze vragen ook echt **twee** antwoorden aankruist.



Vraag 1

Je fietst achter de tractor. De tractor stopt voor de auto van rechts. Wat is voor jou de goede plaats om te wachten?

- Op plaats A
- Op plaats B
- Op plaats C
- Op plaats D



Vraag 2

Anna Mae nadert deze kruising. Aan wie moet zij voorrang geven?

- Aan de auto en de fietser.
- Aan de fietser en de skater.
- Aan de auto en de skater.



Vraag 3

De kinderen gaan op kamp. Waarom hebben ze vooraf afspraken gemaakt over remmen, oversteken, stoppen en stilstaan?

- Om niet te verdwalen.
- Om veilig aan te komen op het kamp.
- Om te laten zien dat ze bij elkaar horen.



Vraag 4

Op welke tekening fietsen de kinderen veilig samen?

- Op tekening 1
- Op tekening 2
- Op tekening 3



Vraag 5

Met welke fiets kun je veilig in het donker fietsen?

Fiets 1

Fiets 2

Fiets 3

Fiets 4

3



Vraag 6

Suzette wil rechtdoor.

Waarom kan zij beter even iets langzamer fietsen?

- Ze moet eerst kijken of de fietser van rechts haar voorrang geeft.
- Ze moet de fietser van rechts voorrang geven en hoeft dan niet af te stappen.
- Ze laat dan duidelijk zien dat ze afremt om de fietser van rechts voorrang te geven.



Vraag 7

Rebecca en de auto willen rechtdoor.

Wat vertellen de verkeersborden aan hen?

- Dat Rebecca en de auto deze straat van deze kant niet in mogen rijden.
- Dat Rebecca deze straat van deze kant niet in mag rijden, maar de auto wel.
- Dat de auto deze straat niet in mag rijden van deze kant, maar Rebecca wel.



Vraag 8

Nova wil links afslaan. Hoe doet zij dat veilig?

Kies de goede volgorde.


- 1: Linkerhand uitsteken.
2: Achterom kijken over haar linkerschouder.
3: Een grote bocht naar links maken.
- 1: Linkerhand uitsteken.
2: Een grote bocht naar links maken.
3: Achterom kijken over haar linkerschouder.
- 1: Achterom kijken over haar linkerschouder.
2: Linkerhand uitsteken.
3: Een grote bocht naar links maken.



Vraag 9

Rebecca rijdt op het fietspad en wil linksaf. De auto komt snel aanrijden. Welk advies kun je Rebecca het beste geven?

- Ga langzamer rijden en kijk of de bestuurder je ziet en voorrang geeft.
- Fiets snel door, want je hebt voorrang.
- Rijd door tot het einde van het fietspad, stop en wacht tot de auto voorbij is.



Vraag 10

Emma is doof. Anna wil haar inhalen. Hoe haalt Anna veilig in?


- Anna moet roepen, zodat Emma aan de kant gaat en haar ruimte geeft om in te halen.
- Anna moet aan de rechterkant inhalen, want daar is meer ruimte.
- Anna moet goed kijken of ze erlangs kan en dan voorzichtig aan de linkerkant inhalen.



Vraag 11

Dit is een bewaakte spoorwegovergang. Waaraan zie je dat? Er zijn **twee** antwoorden goed.

- Aan de knipperlichtinstallatie met bel (A)
- Aan het dubbele Andreaskruis (B)
- Aan de stopstreep op de weg (C)
- Aan de spoorbomen (D)



Vraag 12

Mikki fietst op de rotonde.
Waarom kan zij beter langzamer fietsen?

- Omdat ze de auto voorrang moet geven en dan niet hoeft af te stappen.
- Omdat ze dan goed kan kijken of de auto haar voorrang geeft.
- Omdat ze de rotonde linksom gaat in plaats van rechtsom.



Vraag 13

Suzette en de fietsers gaan rechtdoor.
Wat is het veiligste advies aan Suzette?

- Rijd snel door, dan kun je nog net voor de fietsers gaan.
- Rem af, de fietsers zijn afgeleid en geven je misschien geen voorrang.
- Rijd door en roep naar de fietsers dat ze moeten stoppen.



Je bent
al over
de helft!



Vraag 14

Op welke foto is het veiliger om nu achter elkaar te gaan fietsen?

- Op foto 1
- Op foto 2
- Op foto 3



Vraag 15

Op welk deel van zijn route kan Saïd het veiligste oversteken?

- Deel 1
- Deel 2
- Deel 3



Vraag 16

Mark rijdt over de rotonde en wil rechts afslaan. Hoe doet hij het goed?

- Hij moet zijn hand uitsteken naar rechts en daarna gelijk afslaan, voor de rolstoeler langs.
- Hij moet de rolstoeler voor laten gaan en daarna afslaan naar rechts. Hand uitsteken hoeft nu niet, want Mark moet wachten.
- Hij moet zijn hand uitsteken naar rechts, de rolstoeler voor laten gaan en daarna afslaan.



Vraag 17

Aan welke regel moet Koen zich houden in deze situatie?


- Hij moet de brandweerauto met blauwe zwaailichten en sirene voor laten gaan.
- Hij moet goed kijken of de brandweerauto hem voorrang geeft, want dat vertelt het verkeersbord hem.
- Hij moet voorrang geven aan iedereen die van rechts komt rijden.



Vraag 18

Kijk naar het verkeersbord. Wie mogen hier zo het park ingaan?

- Alle kinderen mogen hier het park in gaan.
- Alleen Fabian en Mieke mogen hier het park in gaan.
- Alleen Fabian, Bobbie en Mieke mogen hier het park in gaan.
- Alleen Fabian, Karin en Mieke mogen hier het park in gaan.



Vraag 19

Wat moet Willem bedenken om veilig over te kunnen steken? Er zijn **twee** antwoorden goed.

- Wat heeft die auto daar een leuke kleur.
- Die hardloper ziet er moe uit.
- Oh, een fietser naast me die naar rechts wil.
- Die skater komt wel heel hard aanrijden.



Vraag 20

Maud wil links afslaan. Ze krijgt te maken met een voetganger en een motor. In welke volgorde moet iedereen gaan?

- Eerst de voetganger, dan de motorrijder en dan Maud.
- Eerst de motorrijder, dan de voetganger en dan Maud.
- Eerst Maud, dan de voetganger en dan de motorrijder.



Vraag 21

Robert wil hier oversteken. Hoe moet hij kijken om veilig over te kunnen steken?

- Eerst moet hij naar links kijken en op de middenberm naar rechts.
- Eerst moet hij naar rechts kijken, bij de middenberm naar links.
- Hij hoeft niet te kijken, want hij steekt over bij een zebra-pad.



Vraag 22

Mica skeltert met zijn zus snel naar huis.
Kan hij zo door skelteren?

- Ja, want het meisje met de buggy kan gewoon aan de kant gaan.
- Ja, want de stoep is breed genoeg.
- Nee, want skelteren mag niet op de stoep.
- Nee, want de stoep is te krap om snel door te rijden.



Vraag 23

Wie houdt zich aan de afspraken voor reizen met de bus?

- Tosca
- Erik-Jan
- Frenky





Vraag 24

De voetganger wil rechtdoor.
Op welke foto gaat de voetganger voor?

- Op foto 1
- Op foto 2
- Op foto 3



Vertrek	Naar / Opmerkingen	Spoor	Trein	17:03
17:08	Enschede +5 via Amersfoort, Apeldoorn, Deventer, Almelo	3	Intercity	
17:09	Amsterdam Centraal	5	Intercity	
17:12	Almere Centrum Stopt niet in Media Park, Bussum Z.	4	Sprinter	
17:15	Amsterdam Centraal via Naarden-Bussum, Weesp	5	Sprinter	
17:16	Amersfoort Vathorst via Baarn, Amersfoort	2	Sprinter	

Utrecht - Arnhem 2/3
... Advies: naar Nijmegen reist u via Utrecht C. en 's-Hertogenbosch. Extra reistijd: ± 15 min.

Vraag 25

Je moet met de trein naar Amersfoort. Het is 17:03 uur. Vanaf welk spoor vertrekt de eerstvolgende trein naar Amersfoort?

- Spoor 2
- Spoor 3
- Spoor 4
- Spoor 5

Einde examen

Controleer of je alle 25 vragen hebt gemaakt. Als je nog tijd over hebt, kun je de puzzels op de volgende bladzijde maken.



Woorden bouwen

Welke woorden horen er in de vakjes? Vul steeds een woord in, zodat er twee nieuwe woorden ontstaan. De eerste is al voorgedaan.

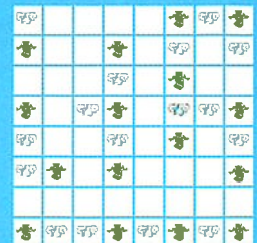


RACE	f	i	e	t	s	BEL
BOTS						BAND
BRIEVEN						HALTE
STOOM						REIS

Ontdek de plekjes

Bij elke fiets hoort een kind. Dat kind kan ernaast, erboven of eronder staan. Maar let op: de kinderen mogen elkaar niet raken, ook niet schuin. De cijfers vertellen hoeveel kinderen in elke rij (van links naar rechts) of kolom (van boven naar beneden) komen. Eén kind is al voorgedaan. Op welke plekken staan de andere kinderen?

								4
								0
								3
								1
								3
								1
								2
								2
4	0	4	0	4	0	1	3	



Antwoorden
Woorden bouwen: fiets, auto, bus, trein
Ontdek de plekjes!

Goed
je best
gedaan!



Uitgave:

Veilig Verkeer Nederland
Postbus 66, 3800 AB Amersfoort
Telefoon: (088) 524 88 00
E-mail: administratie@vvn.nl
www.vvn.nl
examen.vvn.nl

Organisatie en eindredactie:

Veilig Verkeer Nederland

Auteurs: Mirthe Niehoff, Yvonne Baart
en Kirsten de Boer

Filmopnames: Met14

Tekeningen: Arjen Niezen

Foto's: Hilde Halvorsen en
Met14

Grafisch ontwerp: Zeppa

Druk: ZEQR in grafisch werk

Commissie Verkeersexamens:

P.G.S.M. Geurts, K.M. Lamminga,
T. Rutgers, N. de Kort. S. Henning.

Advies: Dit examen is tot stand
gekomen in samenwerking met Cito.

Met dank aan: De basisscholen, die hun
medewerking gaven aan het filmen,
fotograferen en het testen van de
vragen.



Iedereen veilig over straat

VEILIGVERKEER