

werk-puzzelboekje

Sint Maarten



Web-Jack mag deze kleurplaat gebruiken met toestemming van de illustrator Johan Westerhoff © 2022

11 november



Informatie

11 november

Op 11 november wordt elk jaar op veel plaatsen Sint Maarten gevierd. Kinderen trekken dan met een uitgeholde pompoen of lampion waarin een kaarsje brandt langs de deuren om Sint Maarten liedjes te zingen.



Sint Maarten was populair omdat hij het opnam voor de armen en bedelaars. Hij gaf hen altijd aalmoezen, zoals eten, kleding en geld. Het feest van Sint Maarten wordt gevierd op 11 november. Kinderen mogen dan als het avond is langs de deur gaan om Sint Maarten liedjes te zingen. Ze krijgen bij iedere deur als beloning wat geld of snoep. Ze dragen een verlichte lampion of pompoen bij zich.

De moeilijke winterperiode

Vroeger vierden de mensen Sint Maarten aan het begin van de winter. Het is voor jullie eigenlijk niet voor te stellen dat de winter vroeger een moeilijke periode was. In de zomer was iedereen bezig om voedsel te verzamelen voor die koude periode. De dag van Sint Maarten was de laatste dag dat mensen nog even hun buik konden vol eten. Daarna begon een sobere tijd waarin gevestigd moest worden. Supermarkten en koelkasten waren er nog niet.

Om het in de winter wat gemakkelijker te maken, mochten arme mensen met Sint Maarten, Sinterklaas, Kerstmis, Nieuwjaar en Driekoningen langs de deur gaan om een liedje te zingen en daarvoor geld, voedsel of brandstof te krijgen. Zo zorgden de mensen voor elkaar. Deze feesten worden 'bedelfeesten' genoemd.



De soldaat Martinus


Sint Maarten heette toen hij jong was Martinus. Hij werd geboren in 316 na Christus in Hongarije. Zijn ouders waren Romeinen en omdat zijn vader soldaat in het Romeinse leger was, noemden ze hun zoon naar de oorlogsgod Mars. Toen Martinus groot was, ging hij ook in het Romeinse leger. Als soldaat werd hij gelegerd in Gallië, dat in Frankrijk ligt. Op een avond ontmoette hij aan de poort van de stad Amiens een bedelaar die bibberend in de winterkou stond. Martinus die geen geld bij zich had, sneed de helft van zijn mantel af en gaf die aan de arme man. Hij kon niet zijn hele mantel geven, want de mantel was onderdeel van zijn militaire uniform en dus eigendom van de Romeinse keizer.

's Nachts droomde Martinus dat Jezus Christus de bedelaar was die hij een stuk van zijn mantel had gegeven. Martinus, die al enige tijd interesse voor het christendom had, verliet het leger en werd christen. Hij ging als kluizenaar wonen om zich helemaal aan het geloof te wijden.

Bisschop Maarten

Martinus werd erg geliefd bij de armen en kreeg veel volgelingen. Toen er een nieuwe bisschop werd gezocht in de stad Tours, wilden zijn fans dat Martinus bisschop werd. De andere bisschoppen wilden Martinus niet als bisschop, want hij had bij hen geen goede naam. Zijn kleding was meestal onverzorgd en het verhaal gaat dat hij zich niet altijd goed wuste en een hekel had aan tanden poetsen.

Martinus zelf had geen zin om bisschop te worden. Hij wilde liever reizen om mensen te bekeren tot het geloof. Hij vertelde over Jezus en haalde hen over om ook christen te worden. Maar zijn fans hielden vol. Toen ze hem naar de bisschopskerk in Tours wilden brengen, vluchtte Martinus. Om aan zijn aanhangers te ontkomen, verstopte hij zich in een ganzenhok. Dat was een domme zet. Want ganzen maken heel veel lawaai als er een vreemde in hun hok is. Martinus werd dan ook al gauw gevonden. En zo kon hij niet meer onder zijn wijding als bisschop van Tours uit. Hij sterft in het jaar 397 na Christus.

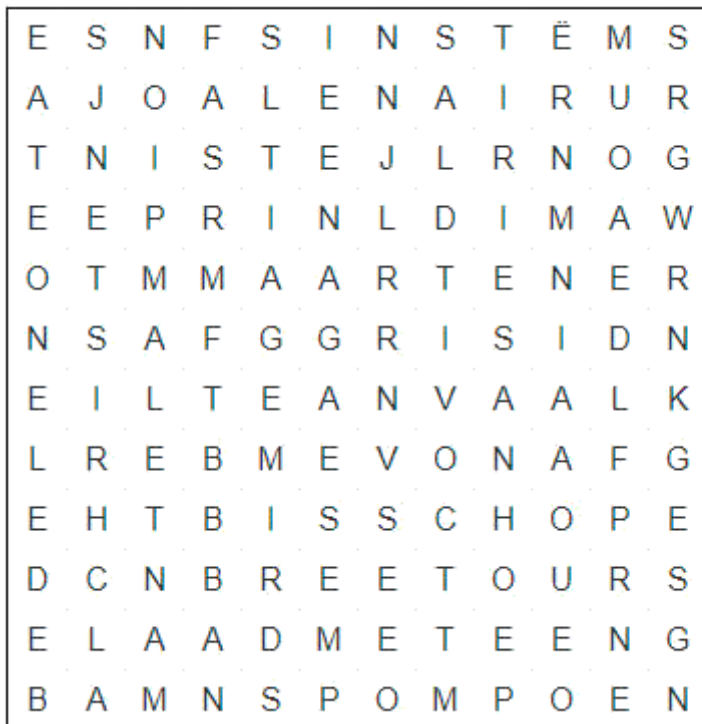


Bron: Nederlands Centrum voor Volkscultuur en Immaterieel Erfgoed

woordzoeker



Zoek de woorden over Sint Maarten op in de woordzoeker. De overgebleven letters vormen een zin.





AMIENS
ARMEN
BEDELEN
BISSCHOP
CHRISTEN
ELF
FEEST
GALLIË
GANS
HONGARIJE
LAMPION
LIEDJES
MAARTEN
MANTEL
MARS
MARTINUS
NOVEMBER
POMPOEN
ROMEIN




SINT
TOURS

zoek de 10 verschillen




kleurplaat



quiz

Heb je de informatie goed gelezen? Dan is deze quiz een makkie voor jou!


- | | | | |
|--|--|--|--|
| 1. Sint Maarten wordt gevierd op ... | <input type="checkbox"/> 8 november | <input type="checkbox"/> 11 november | <input type="checkbox"/> 14 november |
| 2. Sint Maarten werd geboren in ... | <input type="checkbox"/> Duitsland | <input type="checkbox"/> Frankrijk | <input type="checkbox"/> Hongarije |
| 3. Dat was in het jaar ... | <input type="checkbox"/> 312 na Christus | <input type="checkbox"/> 314 na Christus | <input type="checkbox"/> 316 na Christus |
| 4. De vader van Martinus was ... | <input type="checkbox"/> soldaat | <input type="checkbox"/> bisschop | <input type="checkbox"/> boer |
| 5. Martinus gaf de helft van zijn ...
aan de bedelaar. | <input type="checkbox"/> geld | <input type="checkbox"/> mantel | <input type="checkbox"/> eten |
| 6. Martinus verstopte zich in een ...
omdat hij geen bisschop wilde zijn. | <input type="checkbox"/> kippenhok | <input type="checkbox"/> ganzenhok | <input type="checkbox"/> koeienstal |
| 7. Martinus werd bisschop van ... | <input type="checkbox"/> Tours | <input type="checkbox"/> Parijs | <input type="checkbox"/> Amiens |





doolhof

De kinderen zijn de weg door de straat kwijt. Kun jij ze helpen?



husselwoorden

Weet jij welke woorden hier moeten staan? De letters zijn door elkaar gehusseld. Staat er een cijfer onder een hokje? Zet die letter dan in de zoekzin. Wat lees je bij de zoekzin?

AENTLM	<input type="text"/> <input type="text"/> <input type="text"/> <input type="text"/> <input type="text"/> <input type="text"/>
	3 25
IELSJED	<input type="text"/> <input type="text"/> <input type="text"/> <input type="text"/> <input type="text"/> <input type="text"/> <input type="text"/> <input type="text"/>
	1
LOAMINP	<input type="text"/> <input type="text"/> <input type="text"/> <input type="text"/> <input type="text"/> <input type="text"/> <input type="text"/> <input type="text"/>
	23 21 2 20 11
RBDALAE	<input type="text"/> <input type="text"/> <input type="text"/> <input type="text"/> <input type="text"/> <input type="text"/> <input type="text"/> <input type="text"/> <input type="text"/>
	14 10 7 8
NOEVEBRM	<input type="text"/> <input type="text"/> <input type="text"/> <input type="text"/> <input type="text"/> <input type="text"/> <input type="text"/> <input type="text"/> <input type="text"/>
	24 26 22 5 28
TUNMIRSA	<input type="text"/> <input type="text"/> <input type="text"/> <input type="text"/> <input type="text"/> <input type="text"/> <input type="text"/> <input type="text"/> <input type="text"/>
	12 4 15 27 16
DEAFESG	<input type="text"/> <input type="text"/> <input type="text"/> <input type="text"/> <input type="text"/> <input type="text"/> <input type="text"/> <input type="text"/> <input type="text"/>
	17 9 6
CISPBOHS	<input type="text"/> <input type="text"/> <input type="text"/> <input type="text"/> <input type="text"/> <input type="text"/> <input type="text"/> <input type="text"/> <input type="text"/>
	13 29 18 19

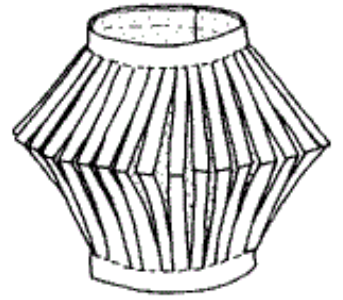
zoekzin

<input type="text"/> <input type="text"/> <input type="text"/> <input type="text"/>	<input type="text"/> <input type="text"/> <input type="text"/> <input type="text"/> <input type="text"/> <input type="text"/> <input type="text"/> <input type="text"/> <input type="text"/> <input type="text"/> <input type="text"/>
1 2 3 4	5 6 7 8 9 10 11
W <input type="text"/> <input type="text"/>	<input type="text"/> <input type="text"/> <input type="text"/> <input type="text"/> <input type="text"/> <input type="text"/> <input type="text"/> <input type="text"/> <input type="text"/> <input type="text"/>
12 13	14 15 16 17 18 19 20 21
<input type="text"/> <input type="text"/> <input type="text"/>	<input type="text"/> <input type="text"/> <input type="text"/> <input type="text"/> <input type="text"/> <input type="text"/>
22 23 24	25 26 27 28 29



knutselen lampion

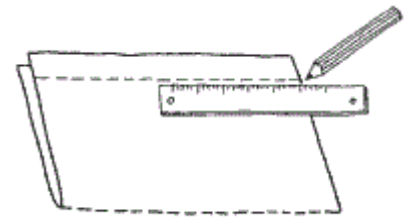
Benodigheden: schaar, liniaal, potlood, lijm, fotokarton, gekleurd doorzichtig papier



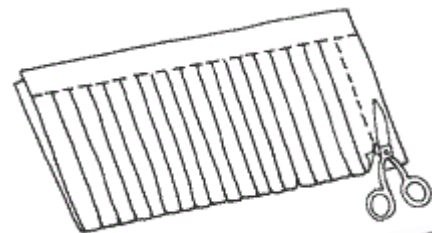
1. Vouw het fotokarton in de lengte precies doormidden. Maak een mooie, scherpe vouw.



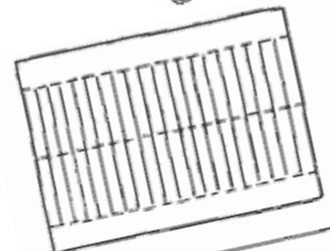
2. Trek een lijn aan de bovenkant op ongeveer 2 à 3 cm van de rand.



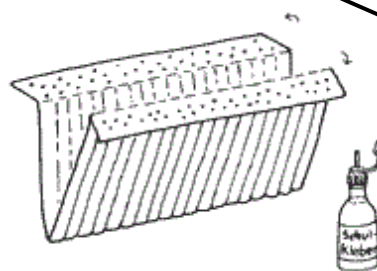
3. Knip het karton in vanaf de vouwlijn tot aan de streep. Afstand \pm 2 cm van elkaar. Eventueel eerst even lijntjes trekken met potlood.



4. Knip het gekleurde doorzichtige papier op maat. Het moet wat smaller en langer zijn dan het karton.



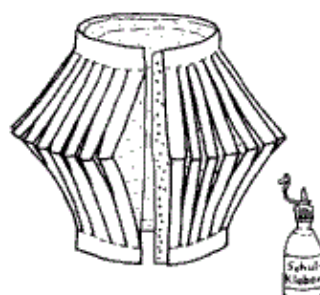
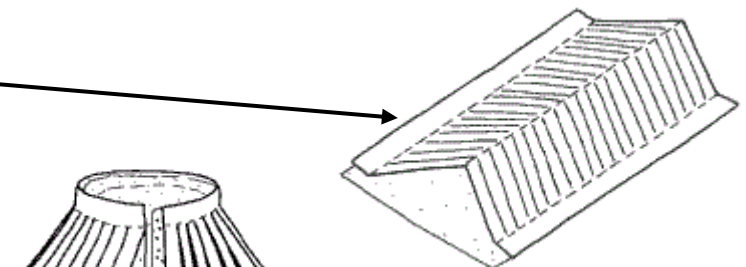
5. Vouw de randen om en doe er lijm op.



6. Plak het karton van de lampion op het gekleurde papier. Netjes tot aan de rand.



7. Doe lijm op het overstekende gekleurde papier en lijm de lampion aan elkaar. Maak er een hengsel aan van bijv. ijzerdraad. Doe er een klein elektrisch lampje in.




oplossingen

woordzoeker


Sint Maarten wordt vaak afgebeeld met een gans.

10 verschillen



E	S	N	F	S	I	N	S	T	E	M	S
A	J	O	A	L	E	N	A	I	R	U	R
T	N	I	S	T	E	J	L	R	N	O	G
E	E	P	R	I	N	L	D	I	M	A	W
O	T	M	M	A	A	R	T	E	N	E	R
N	S	A	F	G	G	R	I	S	I	D	N
E	I	L	T	E	A	N	V	A	A	L	K
L	R	E	B	M	E	V	O	N	A	F	G
E	H	T	B	I	S	S	C	H	O	P	E
D	C	N	B	R	E	E	T	O	U	R	S
E	L	A	A	D	M	E	T	E	E	N	G
B	A	M	N	S	P	O	M	P	O	E	N

doolhof



quiz

- | | | | |
|--|---|---|---|
| 8. Sint Maarten wordt gevierd op ... | <input type="checkbox"/> 8 november | <input checked="" type="checkbox"/> 11 november | <input type="checkbox"/> 14 november |
| 9. Sint Maarten werd geboren in ... | <input type="checkbox"/> Duitsland | <input type="checkbox"/> Frankrijk | <input checked="" type="checkbox"/> Hongarije |
| 10. Dat was in het jaar ... | <input type="checkbox"/> 312 na Christus | <input type="checkbox"/> 314 na Christus | <input checked="" type="checkbox"/> 316 na Christus |
| 11. De vader van Martinus was ... | <input checked="" type="checkbox"/> soldaat | <input type="checkbox"/> bisschop | <input type="checkbox"/> boer |
| 12. Martinus gaf de helft van zijn ... aan de bedelaar. | <input type="checkbox"/> geld | <input checked="" type="checkbox"/> mantel | <input type="checkbox"/> eten |
| 13. Martinus verstopte zich in een ... omdat hij geen bisschop wilde zijn. | <input type="checkbox"/> kippenhok | <input checked="" type="checkbox"/> ganzenhok | <input type="checkbox"/> koeienstal |
| 14. Martinus werd bisschop van ... | <input checked="" type="checkbox"/> Tours | <input type="checkbox"/> Parijs | <input type="checkbox"/> Amiens |

husselwoorden

mantel - liedjes - lampion - bedelaar - november - Martinus - feestdag - bisschop

zoekzin Sint Maarten was bisschop van Tours.

