

KERSTBOEKJE

1

Naam





'Het is veiliger zonder vreugdevuur'



Geen vreugdevuren dit jaar met oud en nieuw op het strand bij Scheveningen en Den Haag. Veel mensen zijn daar boos over en het kwam zelfs tot rellen. Daar snapt Féline (9) uit Scheveningen niks van. 'Willen ze dan dat hun stad in de fik vliegt?' *Door Judie Jaspers*

Jarenlang was het traditie: bouwt Scheveningen of het Haagse Duindorp het hoogste vuur? Féline ging vaak kijken tijdens de opbouw op het Scheveningse strand. 'Dat is altijd heel leuk zo met z'n



allen. Je ziet de stapel steeds hoger worden. Een soort enorme Kapla-toren.' Toch komt er nu een eind aan. Dat heeft te maken met vorig jaar, toen het uit de hand liep. De houtstapels waren zo hoog dat er een vonkenregen ontstond. Huizen en tuinen vlogen in brand. 'De vriendin van mijn opa stond er

's avonds bij', vertelt Féline, die op dat moment thuis was. 'Ze kreeg vonken op haar jas. En in de buurt waren de volgende dag auto's helemaal wit van de as.'


Vuurwerk

Na lang twijfelen besloot de gemeente deze week dat de vreugdevuren dit jaar niet doorgaan. Veel mensen zijn daar boos over. Er ontstonden zelfs rellen.

Vuilcontainers en een kerk werden in brand gestoken. 'Ik snap dat mensen het jammer vinden', zegt Féline. 'Maar het is niet normaal om vuurwerk naar de politie te gooien. Willen ze dan dat hun stad in de fik vliegt ofzo? Er is vorig jaar iets heel groots fout gegaan. Het is gewoon veiliger om de vuren af te schaffen.' Gelukkig weet Féline wel wat ze deze oud en nieuw doet. 'Thuis oliebollen eten is ook leuk.'

Foto ANP





Kerstfeest op zijn Estlands

Is kerst voor jou pas compleet met een dik pak sneeuw, schaatsen op natuurijs, een boom die je zelf mag uitkiezen én omzagen in het bos en bergen zelfgebakken koekjes om erin te hangen? Dan zit je met *Spookuil* helemaal goed.

Door *Jacqueline Ancona*

De negenjarige Eia is vaak alleen. Haar vader is druk met zijn werk als architect en haar moeder reist de wereld rond als ballerina. Eia is gek op dieren die ze prachtig natekent van foto's. Haar grootste wens is om samen met haar



ouders kerst te vieren. Als die allebei onverwachts moeten werken, brengt haar moeder Eia naar haar opa op het platteland. Een opa van wie ze tot dat moment niets afwist! Ze voelt zich meteen bij hem en de rest van zijn warme familie thuis en ze ziet allemaal dieren die ze nog nooit in het echt heeft gezien. Inclusief een spookuil, een bedreigde diersoort die zich al honderd jaar niet heeft laten zien. Kan haar vondst ervoor zorgen dat het bos bij opa's huis niet wordt gekapt?

Neplachen

De film is in Estland gemaakt en later in het Nederlands ingesproken. Dat voelt af en



toe behoorlijk nep, vooral als er gelachen wordt. Maar de beelden van de boomklever, otters, vos, uil en alle andere dieren zijn prachtig en na afloop kun je niet wachten om met je hele familie om de kerstboom

te kruipen met koekjes en warme choco. Sneeuw of geen sneeuw.

i *Spookuil*, Nederlands gesproken, vanaf nu in de bioscoop



Lees de tekst *'Het is veiliger zonder vreugdevuur'* op bladzijde 2 hiervoor.

1. Wat vind jij? Ben jij het een of oneens met de stelling hieronder? Leg uit.

De vreugdevuren moeten worden afgeschaft:

EENS
 ONEENS

Toelichting:

.....

.....

.....


Lees de tekst *Kerstfeest op zijn Estlands* op de bladzijde hiervoor.

2. Wat lijkt jou leuk aan deze film? En wat lijkt je minder leuk?
Schrijf het in de kerstboom.





Weet jij welk woord bij de twee andere woorden past?



KIES UIT: SPORT - BAL - BOOM - JAAR - MENU - KLOK - FEEST - WERK - DAG

Kan jij de kerstslinger afmaken?

De laatste letter van het ene woord is de eerste letter van het volgende woord. Volg de pijlen. Na de eerste regel ga je dus in de tweede regel verder van rechts naar links, enzovoort. Kies uit de woorden onder de puzzel.

	K	E	R	S	T				N	
	L					K		T		
							S			E
				N						
		H						R		
						R				

ENGELEN - FEEST - FIJN - HERDER - KAMEEL - KERST - LICHTJES - NACHT - NAZARETH - RAADSEL - RENDIER - SLEE - TAK - TREIN

Welke woorden houd je over?

Snowglobe met koekhuisje



Ingrediënten (voor 4 pers.):

- 12 cm ongesneden ontbijtkoek ★★
- 125 g glazuur (wit) ★
- 8 dunne amandelkoekjes
- 250 ml verse slagroom
- 8 g vanillesuiker
- ½ tl kaneel
- 1 el poedersuiker
- 1 potje zilveren versierparels

Keukenspullen: ★★

- Bakpapier
- Zeefje
- 4 grote stevige glazen

Aan de slag:

- Snijd het stuk ontbijtkoek eerst in de breedte door de helft zodat je twee stukken van 6 cm hebt. Halveer vervolgens de twee helften. Je hebt nu 4 rechthoeken van 6 bij 4 cm. Leg een stuk met één van de donkere kanten naar boven in de lengte voor je. Snijd 2 schuine stukken af, zodat een langwerpige huisje met dak ontstaat. Doe hetzelfde met de andere 3 stukken ontbijtkoek.
- Vouw een cornetje van een stuk bakpapier en doe hier het glazuur in. Teken met het glazuur, op de voor- en achterkant van de huisjes, deurtjes en raampjes. Teken met het glazuur een ruitjespatroon op de amandelkoekjes. Laat ongeveer 30 minuten drogen.
- Klopt ondertussen de slagroom stijf met de vanillesuiker en de kaneel. Plak met de rest van het glazuur de amandelkoekjes op de schuine stukken van de ontbijtkoek, zodat er een dak op de huisjes zit. Verdeel de slagroom over de bodems van de glazen en zet in elk glas voorzichtig een koekhuisje.
- Laat het bij het serveren sneeuwen in de snowglobes door de huisjes met behulp van een zeefje met wat poedersuiker te bestrooien. Strooi daarna de zilveren parels over de slagroom.



Lees het recept hiervoor.

1. Je snijdt het stuk ontbijtkoek in kleinere stukken. Teken met stippelijntjes hoe je moet snijden. Schrijf de juiste breuk in ieder stuk.



2. Stel je bent met 8 personen. Hoe ziet je boodschappenlijstje er dan uit? En hoe ziet je boodschappenlijstje eruit voor 12 personen? *Vul de lijstjes in.*

Ingrediënten (voor 8 pers.):

- cm ongesneden ontbijtkoek
- g glazuur wit
- amandelkoekjes
- ml verse slagroom
- g vanillesuiker
- tl kaneel
- el poedersuiker
- potje(s) zilveren parels

Ingrediënten (voor 12 pers.):

- cm ongesneden ontbijtkoek
- g glazuur wit
- amandelkoekjes
- ml verse slagroom
- g vanillesuiker
- tl kaneel
- el poedersuiker
- potje(s) zilveren parels

3. Een zakje vanillesuiker van 1 gram kost €0,20. Hoeveel geld moet je betalen als je gaat bakken voor 12 personen?

€

Eet smakelijk!



12 DECEMBER 2019 PUZZELS **kids week** 19

PUZZELEN MET SCOOP



Sinterklaas zit weer in Spanje, tijd voor de Kerstman. Nog niet helemaal in stemming? Kleur wat hulsttakjes in, neem de kortste weg naar een kerstcadeautje, zoek de sneeuwmanstelen bij elkaar en dan komt de rest vanzelf!


Sneeuwstelen

Welke sneeuwmannen zijn precies hetzelfde? Zoek de stelen bij elkaar en houd er eentje over. Welke?



Sudokerst

In deze sudoku zijn hulstbesjes heus niet altijd rood. Maar welke kleur zijn ze wel? Zorg ervoor dat alle zes kleuren maar één keer voorkomen per rij, kolom en vet omlind vak van zes hokjes.



Doelbal

Zoek de snelste weg naar het kerstcadeautje.



Winterwoorden

In elke kerstbal staat een woord, je moet alleen uitpuzzelen bij welke letter je moet beginnen met lezen! Bij elke kerstbal staat welke letter van dat woord de oplossingsletter is. Die acht letters vormen samen het oplossingswoord!

1	2	3	4	5	6	7	8

Beeld Shutterstock/Kidsweek

WIN!

Stuur je antwoord op de Winterwoordenpuzzel vóór 19 december naar puzzels@kidsweek.nl of naar Kidsweek, Weesperplein 4, 1018 XA Amsterdam. Vergeet niet je naam, leeftijd en adres te vermelden. Je maakt dan kans op **Mees Kees: Hoppa!** In dit boek halen Tobias en Sep, en de rest van groep 6b, met een circusvoorstelling geld op voor een goed doel. Sammy gaat jongleren, Jackie hangt aan de trapeze en zelfs Harley, de hond van Mees Kees, doet mee. Dat moet wel een succes worden. Toch?



Sjaaldoku

Een sneeuwpop is dan misschien wel wit, maar zijn sjaal niet! Zorg ervoor dat elke kleur maar één keer voorkomt per rij, kolom en dikomlijnd vak met zes hokjes.



Zoek de tien verschillen



2 STELLING

Iedere week lees je op deze pagina een stelling. Een redactielid vertelt over een nieuwsonderwerp en vraagt jouw mening. Deze week:

Janine over KERSTBOMEN

STELLING Rond kerst horen naalden in je huis erbij

Heb je je kat geaaid? Dan zit je waarschijnlijk onder de haren. Daarna een koekje gegeten? Dan liggen er ook nog wat kruimels op je schoot. En oliebollen of poffertjes? Probeer dan maar eens niet onder de poedersuiker te zitten. Sommige dingen zijn niet zo handig, maar horen er gewoon bij. En zo is het ook bij een kerstboom: die prikt en hoort naalden te verliezen. Je hebt toch niet voor niets een echte boom in huis staan?

Overal naalden

Veel mensen denken daar anders over. Zij willen een Fraserspar in de woonkamer. Die kerstboom verliest minder naalden dan de populaire Nordmann of de fijnspar en de naalden prikken minder. Daardoor wordt die boom steeds meer verkocht. De boom komt uit de Verenigde Staten, maar groeit nu ook in Nederland. Het kweken duurt even, maar daarna blijft-ie piekfijn overeind staan.



Naam: Maaike
Leeftijd: 10 jaar

Eens Oneens

Naam: Daniël
Leeftijd: 8 jaar

Als er dan toch ergens naalden blijven liggen, vind ik dat helemaal niet erg. Dat maakt het juist gezellig! Dit jaar koop ik dus weer een fijnspar. Want als ik geen naalden wil, dan had ik wel een kunstkerstboom gekocht.

'Het is leuk als de naalden van de boom afvallen. Dat hoort bij kerst, want een echte boom is veel mooier dan een plastic boom. Ik vind het ook leuk om te helpen met het opruimen en met het versieren. Dan hang ik er lichtgroene ballen in.'

Eens Oneens


Naam: Daniël
Leeftijd: 8 jaar

Wat vind jij van de stelling 'Rond kerst horen naalden in je huis erbij'? Geef je mening op Kidsweek.nl/stelling

Ben jij het eens of oneens met de stelling? Waarom? Zet een pijl op de balk en vul in.

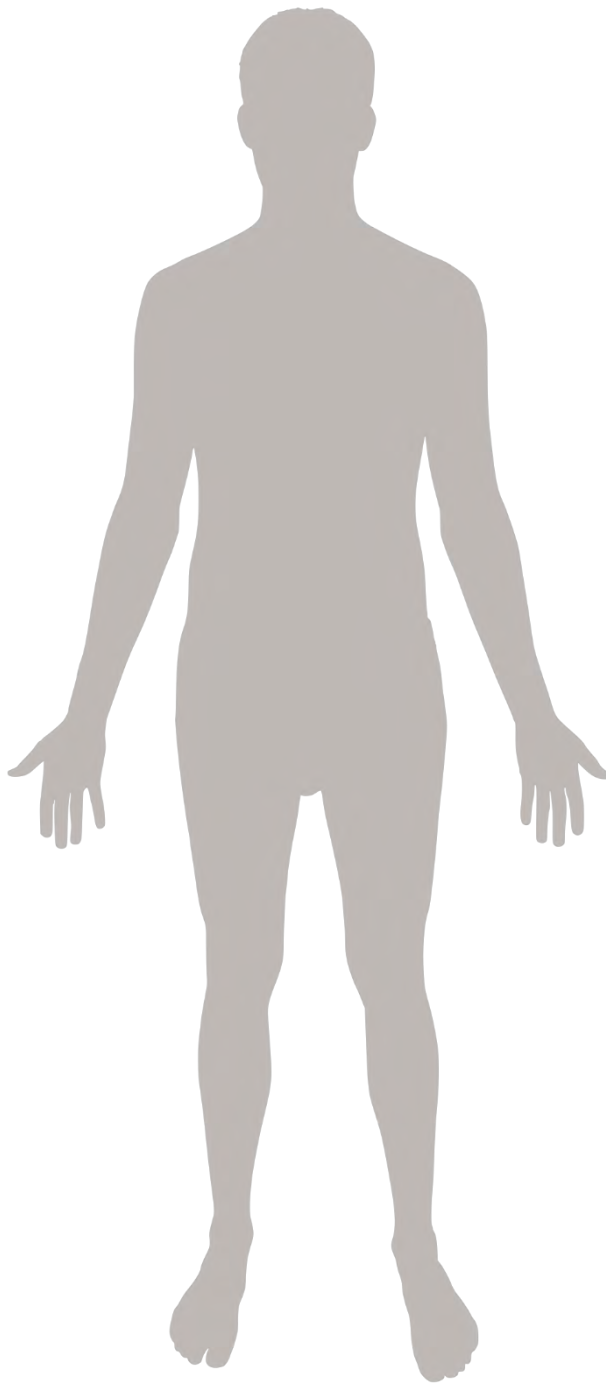

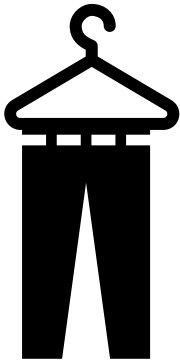
ONEENS EENS

Omdat



Kerstoutfit

Wat ga jij deze kerst dragen? Of wat zou jij graag willen dragen? Maak hieronder een ontwerp voor jouw ultieme kerstoutfit!



Kerstwens

Kerst is de tijd om mensen te vertellen hoe blij je met ze bent. Vertel ze waarom zij zo bijzonder voor je zijn. Schrijf een mooie kerstwens voor iemand uit de klas. Denk ook eens aan iemand anders dan je beste vriend of vriendin.



moppen en raadsels

Vuurwerkdief

Een man wordt beschuldigd van vuurwerkdiefstal en moet voor de rechter komen.

Rechter: 'Hoe komt u aan al die zevenklappers en kanonslagen?'

Verdachte: 'Ik heb heel vroeg inkopen gedaan, meneer de rechter!'

Rechter: 'Oh? Wanneer dan?'

Verdachte: 'Een uur voordat de winkel openging!'
Shanelle



Vuur

Een oen steekt een lucifer aan en blaast 'm meteen weer uit. Zo, denkt-ie, deze lucifer bewaar ik voor de sterretjes, want die doet het!

Felix



Oliebol

Twee olieballen lopen op straat.

Vraagt de ene aan de andere oliebol:

Ga je morgen nog iets leuks doen?'

Zegt de andere oliebol:

'Nee, ik vier oud en nieuw.'

Isabel



Rot raadsel

Waarom moet je nooit een rotje uitdagen?

Antwoord: Hij heeft een kort lontje!

Linda



In het ziekenhuis

Er liggen twee rotjes in het ziekenhuis.

Vraagt het ene aan het andere rotje:

'Waarom lig jij hier?'

Antwoordt het andere rotje: 'Ik heb mijn kop verbrand.'

Jay



Kerstdiner

Een man eet op Eerste Kerstdag met zijn familie in een restaurant. Als voorgerecht krijgen ze soep. Dan roept hij: 'Ober! Er drijft een bril in mijn soep!' Zegt de ober: 'Oh? Ik zie niks.'

Quincy



12 **kids week** KERSTKNUTSELEN 12 DECEMBER 2019

Even een uurtje het bos in en je hebt zo een tas vol kerstknutselmateriaal. Raap maar mee: dennenappels, heidetakjes, bladeren, stokjes, eikels en dopjes. Hup mee naar huis en alles goed laten drogen. Zet wat lekkere kersthits op en knutselen maar. *Jingle bells, jingle bells, knutsel all the wayhay!*
Tekst en foto's Cora van der Weij


UIT HET BOS.

KURKHERTJE

Prik met de breinaald voorzichtig vier gaten in de 'onderkant' van de grootste kurk voor de poten. Die maak je van vier ongeveer even lange stokjes. Eventueel kun je een stukje bast met het mesje wegsnijden zodat je ze makkelijk in de gaten kunt steken. Dan maak je 'bovenop' ook een gat met de breinaald. Daar steek je een kleiner stokje in waar je de kleinere kurk, ook met een breinaaldgat erin, op vast zet. Dat is de kop. Zet 'm een beetje scheef. Het begint al op een hert te lijken! Alleen het mega-gewei nog. Maak op zijn kop twee gaten met de breinaald en steek daar de twee mooi vertakte heidetakjes in. Kerstert klaar!

Nodig

- 2 kurken van wijnflessen (liefst 1 grote en 1 kleinere)
- 5 stevige rechte stokjes
- 2 uitgebloeide heidetakjes
- zakmesje
- dikke breinaald



PEREldOPJES EN GLITTERBALLEN

Kijk eerst welke dopjes en kralen goed in elkaar passen. Doe een randje lijm in de lege dopjes, plak er de kralen in en laat drogen. Pak dan de hoedjes waar de eikelkjes nog in zitten. Verf de nootjes in kleuren die je mooi vindt. Strooi er glitters over terwijl de verf nog nat is. Alles droog? Dan kun je om alle steeltjes een touwtje binden en ze in de kerstboom hangen. Of in een afgebroken dennentak die je ook uit het bos hebt meegesleept!



KERSTSTOKMANNEN

Kijk eerst goed naar je houtjes. Wat ziet er al uit als een baard? Dat wordt de onderkant en verf je wit. Bovenaan maak je een stukje rood: de muts. Het midden laat je houtkleurig of verf je roze (wit mengen met een klein beetje rood). Met rood maak je een stip voor de neus en eronder een streepje voor de mond. Erboven twee zwarte stippen voor de ogen. Naast de mond links en rechts nog een streepje wit: de snor. Hoi kerststokman! Knoop een rood-wit touwtje rond de rand van de muts. Maak zo een hele serie kerstmannen voor in de boom.

Nodig

- stukjes hout en stokjes
- witte en rode verf
- Zwarte permanent marker
- rood-wit keukentouw



12 DECEMBER 2019

KERSTKNUTSELEN

kids
week 13

IN DE BOOM!

Nodig
• eikeldopjes met én zonder
eikels erin en mét steeltje
eraan
• grote parelkralen
• verf
• litter
• touw

Nodig

- dennenappels (groot en klein)
- verf: wit en een paartinten
groen
- kurken
- zakmeje
- dikke breinaald

DENNENAPPELBOOMPJES

Verf de dennenappels in verschillende tinten groen. Als alles droog is kun je de uiteinden van een paar schubben een beetje wit maken. Het heeft gesneeuwd! De kurken kun je heel laten als je een lange boomstam wilt of in tweeën snijden met het mesje voor kortere stammetjes. Prik met de breinaald een gat in de kurk en steek daar het kleine steeltje onderaan de dennenappel in. O dennenappelboom, o dennenappelboom, wat zijn je schubben wonderschoon!

Nodig

- kegelvormige dennenappel met dichte schubben
- eikeldopje met een eikel of een kraal erin
- vier mooie bladeren, rood of geel
- witte krijstift
- zwarte permanent marker
- lijm
- touw

TIP

Leg de bladeren twee dagen onder een dikke stapel boeken, dan worden ze mooi plat.

BLADERENGEL

Teken met de zwarte stift twee ogen en een mond op de kraal of de eikel: het engelhoofd. Plak het hoofdje op het dennenappellijf. Het steeltje laat je gewoon zitten, dat staat juist grappig. Teken met de witte stift de nerven op de bladeren na. Steek aan beide zijanten twee vleugelbladeren tussen de schubben. Een touwtje rond het lijf (valt tussen de schubben dus die zie je niet) en je engel is klaar om de boom in te vliegen.



12 **kids Week** SPEL 19 DECEMBER 2019

DOBBEL JE DOOR HET

Boze boeren, Duncan Laurence die het Eurovisie Songfestival wint en de Brexit die weer is uitgesteld: het was me het jaartje wel. Wil jij alle 52 weken nog een keer doorlopen? Trommel vrienden en familie op, zoek een dobbelsteen en pionnen en race naar 2020! *Tekst Cora van der Weij en Sandra van de Wiel*

GA NAAR
PAGINA 15 VOOR
DE SPELREGELS

START 2019

1 2 3 4

23 24 25 26 27 28

42 43 44 45

22 41 40 39 38

21 20 19 18 17

52

HOERA,
JE BENT IN
2020



19 DECEMBER 2019

SPEL **kids** week 13

ET NIEUWS VAN 2019!



A large, colorful wheel-shaped graphic divided into 48 numbered segments (1-48). The segments are arranged in concentric rings. Some segments contain photographs of news events from 2019:

- Segment 8: A wolf howling.
- Segment 30: A bright light in a dark sky.
- Segment 46: Donald Trump speaking at a podium with an American flag.
- Segment 47: A portrait of a man in a racing helmet.
- Segment 35: A person in a snowy landscape.
- Segment 12: A group of people.
- Segment 13: A person in a desert landscape.
- Segment 16: A large, illuminated structure.

The wheel is decorated with white paw prints and a white spiral line at the bottom right.

De spelregels

Dit heb je nodig:

- het spelbord op pagina 12-13
- een dobbelsteen
- pionnen
(op [Kidsweek.nl/dobbelspel2019](https://www.kidsweek.nl/dobbelspel2019) vind je speciale uitknippionnen. Downloaden, printen, knippen en spelen maar!)

Het begin

De spelers gooien om de beurt met de dobbelsteen. Wie hierbij het hoogste aantal ogen gooit, mag beginnen.



Het spelverloop

Om de beurt gooien de spelers met de dobbelsteen. De speler mag zijn pion evenveel vakjes vooruitzetten als het aantal ogen dat hij of zij heeft gegooid.

Het einde

Het spel is klaar wanneer de eerste speler 2020 binnenloopt. Je hoeft dus niet precies op 2020 uit te komen.

Speciale vakjes

In sommige weken is er groot nieuws. Hieronder zie je welke acties er bij welke week plaatsvinden.



Week 2: De koninklijke familie verhuist
Het opgeknapte Paleis Huis ten Bosch in Den Haag is het nieuwe onderkomen van de drie prinsessen en hun ouders. Maar wat moeten er nog veel verhuisdozen uitgepakt worden! Sla twee beurten over.



Week 3: Containerramp MSC Zoe
Tijdens een heftige storm vallen er bij de Wadden honderden containers van een schip. De stranden raken bezaaid met spullen en jij komt helpen opruimen. Goed bezig! Gooi daarom nog een keer.



Week 8: Wolven op de Veluwe
De wolf is na tweehonderd jaar terug in ons land! De schuwe dieren lijken het prima naar hun zin te hebben op onze Veluwe. Wolven kunnen in één nacht een flinke afstand afleggen. Sjees door naar 10.



Week 12: Tramaanslag in Utrecht
Een man schiet in een tram in Utrecht om zich heen. Drie mensen komen om. Zij worden herdacht op het 24 Oktoberplein. Blijf een beurt staan om bloemen neer te leggen.



Week 13: Cycloon Idai
De razende regenstorm Idai trekt over Zimbabwe, Malawi en Mozambique. De schade door de wind en overstromingen is gigantisch. Ga terug naar 11.



Week 16: Brand Notre Dame
Groot alarm in Parijs. De Notre Dame staat in vuur en vlam! Help mee om de kathedraal te blussen en sla één beurt over.



Week 19: Ajax kampioen
Ajax heeft een topseizoen en pakt, voor de 34ste keer, de landstitel! Heel het Amsterdamse Museumplein host mee tijdens de huldiging. Kampioennuh! Scoren is naar voren! Zet je pion op 28.



Week 20: Songfestival
Hoera! 'Onze' Duncan winst! Maar ook: alle hens aan dek in Rotterdam om daar het liedjesfeest van 2020 goed te laten verlopen. 'Loving you is a winning game.' Huppel naar 31.



Week 23: Greta
Greta Thunberg neemt een jaar vrij om zich op haar klimaatacties te richten. Ze zeilt twee keer de oceaan over om zo groen mogelijk te komen waar ze wil zijn. Zeil mee naar 33.



Week 25: Protesten Hongkong
De inwoners van Hongkong zijn de steeds groter wordende invloed van China goed zat. Ze gaan het hele jaar door vrijwel elk weekend de straat op. Pas op, de politie komt eraan! Ga terug naar 18.



Week 26: Elfsteden(zwem)tocht
Heel het land is in de ban van Maarten van der Weijden. Hij zwemt de Elfstedentocht, bijna tweehonderd kilometer. Na drie dagen in het water haalt-ie de finish. Zwem 5 vakjes vooruit.



Week 27: Willem Holleeder
Willem Holleeder moet de rest van zijn leven de gevangenis in. Volgens de rechter is er genoeg bewijs dat de crimineel schuldig is aan vijf moorden. Ga voor straf terug naar 4.



Week 30: Area 51
Zijn er aliens op Area 51, een geheim gebied bij Las Vegas? De Amerikaanse regering zegt van niet, anderen denken van wel. Wie moet je geloven? Ruil jouw pion om met die van een medespeler.



Week 35: Amazonebrand
Nooit eerder staat de Amazone zo veel in brand als dit jaar. Het vuur verwoest een groot deel van het Braziliaanse regenwoud. Kies één medespeler uit die jou helpt blussen en ga samen naar 38.



Week 40: Egel Five
Na een spannende strijd, wordt Five Kidsweek Dier van het Jaar. De egel die op een gegeven moment nog maar vijf stekels had, overlijdt een week later. Laat één medespeler 5 vakjes teruggaan.



Week 41: Boerenprotest
Toet-toet! Boeren op tractors versperren de weg omdat ze protesteren tegen nieuwe milieuregels. Sla een beurt over.



Week 44: Brexit uitgesteld
Wéér is het niet gelukt. Na veel vergaderen is de Brexit uitgesteld tot eind januari. Zal Groot-Brittannië ooit echt uit de Europese Unie stappen? Ga terug naar week 1 om opnieuw te beginnen.



Week 46: Onderzoek naar Trump
Donald Trump ligt onder vuur. Sommige mensen vinden dat hij misbruik heeft gemaakt van zijn macht. Daar wordt onderzoek naar gedaan. Zal de Amerikaanse president worden afgezet? Ga je leeftijd in vakjes terug, tot maximaal 10.



Week 48: Beste seizoen
Max Verstappen sluit het Formule 1-jaar af met zilver in Abu Dhabi en wordt derde in het eindklassement. Het is zijn beste seizoen ooit. Trap het gaspedaal helemaal in en race naar het nieuwe jaar!



FINISH HOERA, JE HEBT HET GERED: JE BENT IN 2020! GELUKKIG NIEUWJAAR!