

YURLS

werkboekje

bovenbouw

Sinterklaas



naam: _____

Dit boekje maakt deel uit van <http://sintopschool.yurls.net> en <http://werkbladen.yurls.net>

Sint Nicolaas



Nicolaas werd geboren in 280 na Chr. het kleine plaatsje Patara in Klein-Azië. Op deze plaats ligt nu Turkije maar was toen Griekse provincie van het Romeinse Rijk. Hij werd tot bisschop gekozen van de stad Myra. Hij stierf op 6 december 342 na Chr.

Ongeveer 200 jaar na zijn dood zijn er allerlei legendes over zijn persoon en over zijn goede daden ontstaan. Later is Nicolas heilig verklaard en werd zijn naam Sint Nicolaas.

Enkele beroemde verhalen over Nicolaas zijn de goudstukken die hij stiekem bij drie dochters van een koopman in hun kamer gooide, zodat ze konden trouwen. Eén van de zakjes goudstukken viel precies in een schoen, net als het lekkers dat jij in je schoen krijgt!

Een ander verhaal gaat over drie jongens die onderdak vroegen bij een slager. Deze doodde de jongens en wilde hun vlees op de markt verkopen. Sint Nicolaas zorgde ervoor dat de jongens weer levend werden en de slager gestraft werd. Hierdoor werd Sint Nicolaas kindervriend en beschermer van de kinderen. Maar ook van ongetrouwde vrouwen en van zeevaarders.

Piet

Waar Piet vandaan komt is niet precies bekend. In 1850 schreef een Amsterdamse onderwijzer (Jan Schenkman) een boek: 'Sint Nicolaas en zijn knecht'. Daar dook een Zwarte Piet dus op in een verhaal. De naam zou ook kunnen komen van Piter, een Ethiopische wees, die als slaaf na zijn vrijlating uit dankbaarheid bij Sint Nicolaas in dienst is gebleven. Maar in de 17^e en 18^e eeuw hadden rijke Europese edelen ook Moorse slaven in dienst en in Italië deden kleine jongetjes dienst als schoorsteenveger. Met hun roe veegden ze het roet uit het rookkanaal in hun zak. De laatste jaren is er steeds meer kritiek op Zwarte Piet, doordat hij in verband wordt gebracht met het slavernij verleden van Nederland. Daarom worden Zwarte Pieten steeds vaker vervangen door een Roet Pieten.

Andere landen

Het feest van Sint Nicolaas wordt ook in andere landen gevierd. Alleen heet Sint soms anders en heeft hij andere 'helpers'. Oostenrijk kent bijvoorbeeld het feest van Nicolo en zijn knecht 'Krampus', een zwartharig monster met horens. In Zwitserland helpt Schmutzli Sinterklaas, die eruit ziet als een kerstman. En in Tsjechië komt Sint aan een gouden koord uit de hemel, samen met de duivel en een engel. Maar ook in Nederland zelf viert niet iedereen Sinterklaas zoals het overgrote deel van ons land. Op de Waddeneilanden wordt 'Sunneklas' gevierd en in Grouw in Friesland viert met op 21 februari Sint Piter.

Feest

Het feest van Sinterklaas wordt gevierd met allerlei geheimzinnigheid, zeker voor de kleine kinderen. Als Sint en zijn pieten weer in het land zijn worden de schoentjes massaal gezet en worden er Sinterklaasliedjes gezongen. Het hoogtepunt van Sinterklaas is natuurlijk Pakjesavond op 5 december (in Nederland) en Pakjesochtend op 6 december (in België).



Wodan

Sint Nicolaas en de gebruiken rondom zijn feest vertonen wel gelijkenis met de oppergod van de Germanen, Wodan (of Odin), met zijn 8-benige witte schimmel (Sleipnir). Wodan werd voorgesteld als een groot en fors persoon met een mantel, muts en witte baard. In zijn hand had hij een speer met een slang aan het eind. (Die lijkt wel wat op de staf van Sint Nicolaas.) De figuur Wodan lijkt dus wel wat op de figuur Sint Nicolaas. Om Wodan en zijn paard gunstig te stemmen brachten de Germanen offers. Wortels, granen, vruchten en hooi werden bij de stookplaats gelegd. De helper van Wodan heette 'Oel'. Deze keek 's nachts door het stookgat en 'keurde' de offergaven. Dat lijkt wel wat op de dingen die wij voor Sint Nicolaas en zijn paard in onze schoen of klomp doen.



Test je kennis!

Lees de tekst over Sint Nicolaas en doe daarna de quiz op <http://quizen.yurls.net>

Bron: <http://wikikids.nl/Sinterklaas> (in samenwerking met Yurls)





woordzoeker



V	E	D	A	L	O	C	O	H	C	K	T	G	Y	I	M	O	L
M	B	V	L	I	E	D	J	E	S	Y	W	Y	U	W	S	V	J
K	L	S	V	R	Y	J	X	N	E	O	H	C	S	T	Y	M	N
S	K	T	O	O	B	M	O	O	T	S	Y	W	R	V	M	C	P
E	X	N	I	E	P	E	S	R	A	M	F	O	J	I	S	X	Y
J	P	U	N	E	I	O	O	R	T	S	O	G	J	I	P	G	B
T	D	B	A	N	K	E	T	F	U	I	E	T	N	Y	N	V	S
U	N	C	U	Y	G	N	A	W	G	D	E	T	Y	E	Q	C	E
A	O	E	E	O	K	T	B	O	I	R	E	O	T	G	H	O	R
E	V	G	S	D	S	K	E	C	L	R	U	O	J	I	A	E	P
D	A	A	I	R	F	D	H	T	K	E	N	X	M	H	B	D	N
A	S	U	R	E	B	T	D	L	E	R	T	M	X	M	L	E	C
C	E	C	P	W	W	O	A	A	E	I	E	T	E	Z	G	Q	G
K	J	G	R	V	I	A	N	P	K	L	P	C	E	N	D	C	Q
O	K	B	U	F	S	N	E	S	E	Y	E	B	I	R	F	L	N
V	A	R	S	J	E	P	D	U	L	D	O	Z	G	C	B	B	D
A	P	F	T	T	W	S	A	A	L	U	C	E	P	S	Z	O	N
P	K	L	I	E	T	Z	N	E	E	T	S	R	O	O	H	C	S

Woorden die je moet zoeken:

- BANKET
- DAK
- LETTER
- MIJTER
- PIET
- SCHOORSTEEN
- STAF
- STROOIGOED
- ZINGEN
- CADEAUTJES
- DECEMBER
- LIEDJES
- PAKJESAVOND
- SCHIMMEL
- SINTERKLAAS
- STOOMBOOT
- SURPRISE
- CHOCOLADE
- GEDICHT
- MARSEPEIN
- PEPERNOTEN
- SCHOEN
- SPECULAAS
- STROOIEN
- WIND

mandala



zoek de 10 verschillen



sudoku

In elke rij, kolom en klein vierkantje moet je de cijfers 1 t/m 9 invullen.

9	6	5		2				8
			4			9	7	
3			8					
		6	1	7	4			
4				9		1		
		2			5			
		3			1	5	9	
7		3		9				
	8			6		3	2	



	4				9			
3				5				
		1		2	6		7	
9			7			1	2	
4			9	8				
		5			6			3
	9	7		3			8	
	8		1	6				
	2					5	6	4

Welke rebusliedjes staan hier?



+h



p=w - t



no=l



r=d m=r





+h



-n



a=i



k=w r=i



eu=oo



-n





a=0



-st



+s



-vere r=n



p=z -t



s=g t=ds



a=0 +t



-n





+je



a=0 +t



n=r



sp=b



p=m



as=e



vl=kn



p=z -t



-n



oe=ij +t



eu=oo



-n





-n



p=v




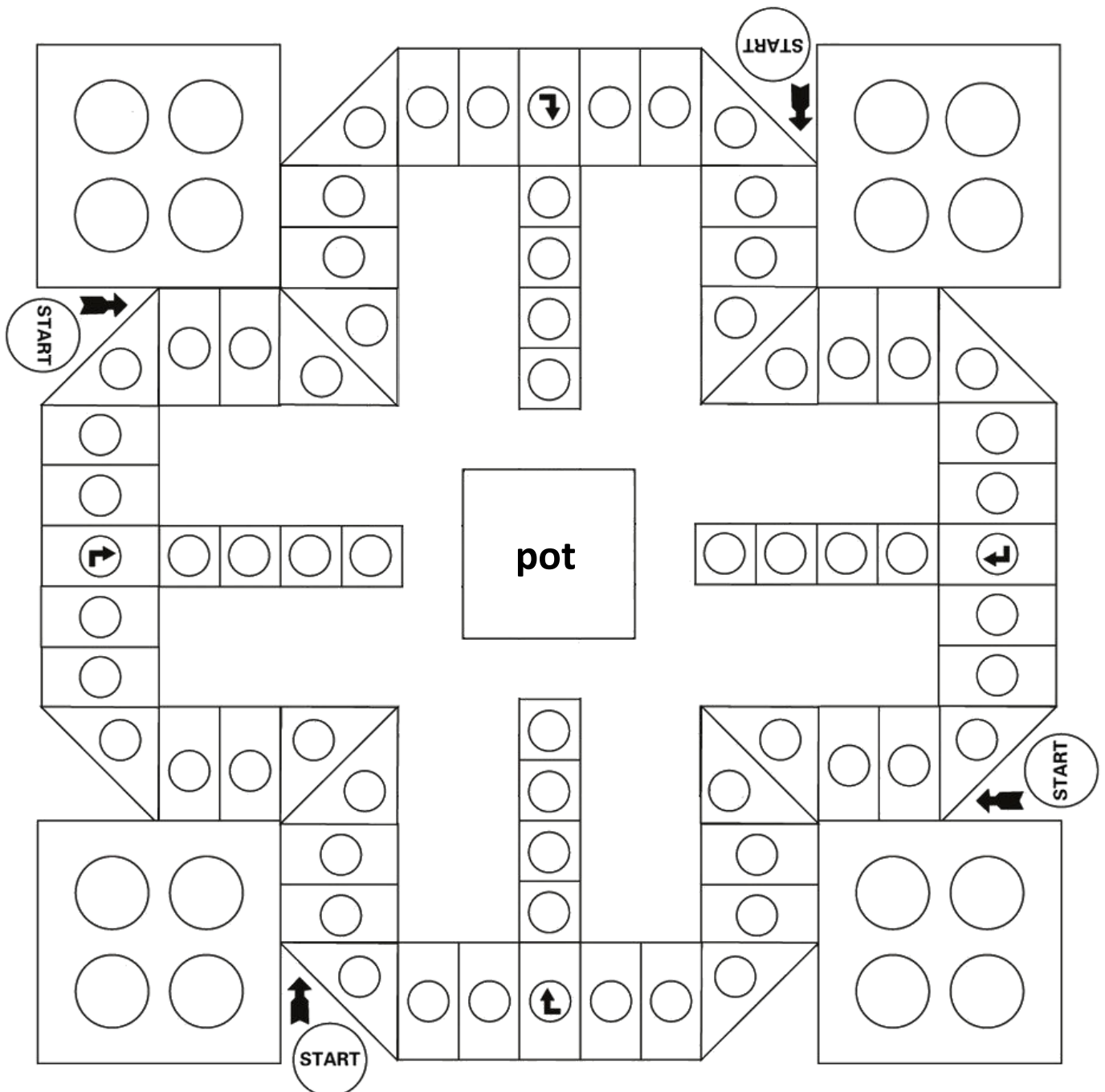
Met dank aan <http://sint.crea-kids.nl/raadsels.htm>

Piet - Erger - Je - Niet



spelregels

- 'Piet-Erger-Je-Niet' wordt bijna net zo gespeeld als gewoon 'Mens-Erger-Je-Niet'.
- Iedere speler (piet) heeft 4 dezelfde kleur pionnen, die in zijn vierkante 'thuisvak' staan.
- Ook krijgt iedere speler aan het begin van het spel **10 kruidnootjes**.
- Degene die het hoogst gooit mag beginnen. Je speelt met **1 dobbelsteen**.
Je hoeft geen 6 of zo te gooien om te mogen starten. Elk cijfer is goed.
- Je moet eerst alle 4 de pionnen uit je thuisvak spelen. Als je een 6 gooit mag je nog een keer.
- Als iemand op hetzelfde veld komt als jouw pion, dan **kun je kiezen**:
 - * Je doet **wel** een kruidnootje in de pot (in het midden) en dan je mag blijven staan.
De ander moet dan terug waar hij/zij vandaan kwam.
(En mag dan niet gauw nog een andere pion spelen. Zijn beurt is dan voorbij.)
 - * Je doet **geen** kruidnootje in de pot. Maar dan moet je opnieuw beginnen in je thuisvak.
De ander gaat dan op jouw plek staan.
- Wie het eerst alle pionnen in zijn straatje  heeft staan heeft gewonnen en wint de pot. Veel plezier!



verhaal

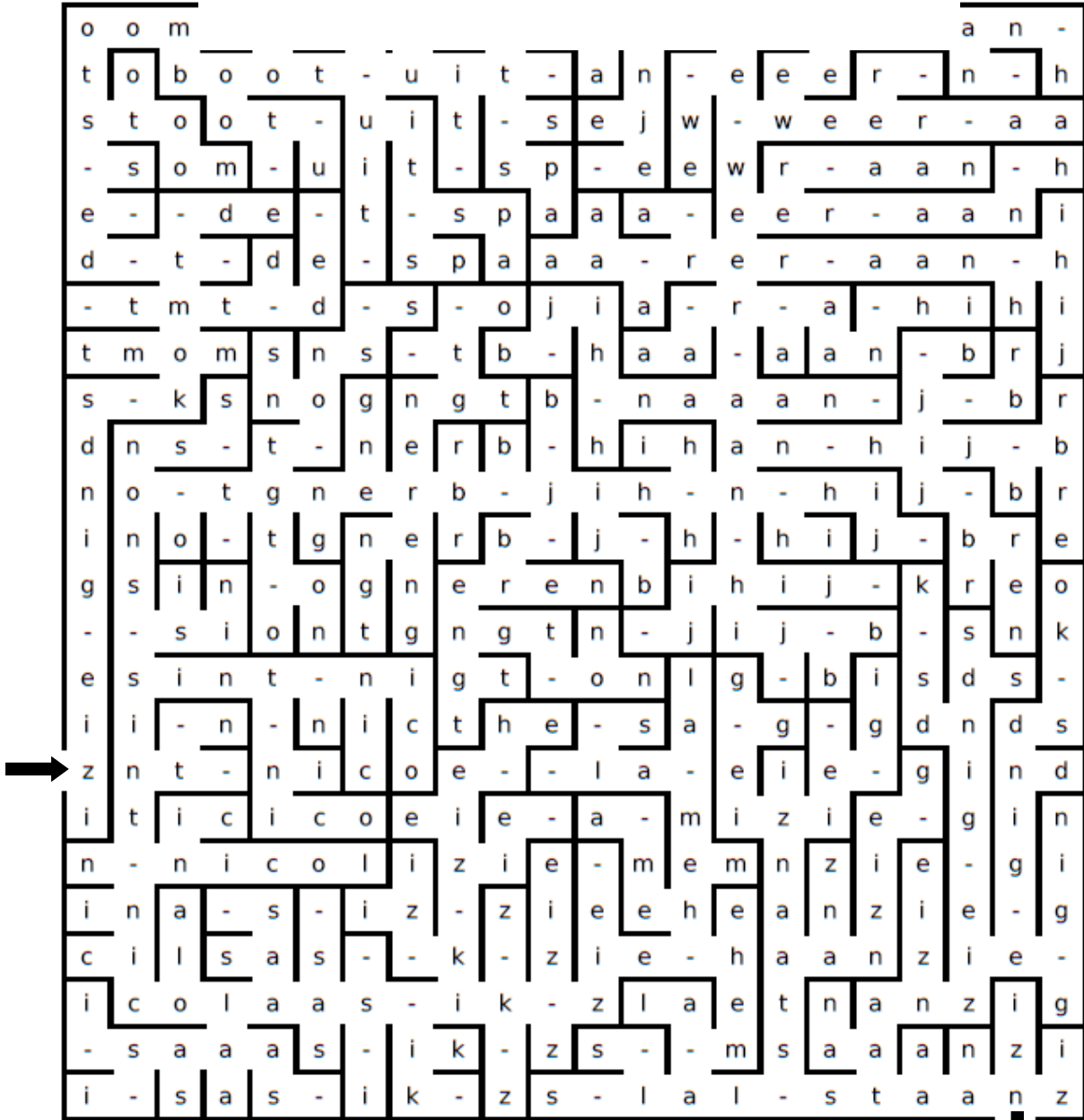
A large rectangular area containing horizontal lines for writing a story. The lines are evenly spaced and cover most of the page. In the bottom right corner of this area, there is a smaller, empty rectangular box, likely intended for a drawing or illustration related to the story.



woordendoolfhof

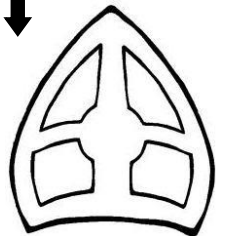


Ga met een bekend Sinterklaasliedje door het doolfhof heen.



husselwoorden

Weet jij welke Sinterklaaswoorden hier moeten staan?



- | | | | |
|--------------------|---------------|---------------|---------------|
| 1. vandejospak | __ k _____ | 7. neppetoren | _____ r _____ |
| 2. calepugas | _____ s _____ | 8. doeisgroot | s _____ |
| 3. piapiaotata | t _____ | 9. lemmisch | _____ i _____ |
| 4. espranime | _____ p _____ | 10. chitged | _____ d _____ |
| 5. cheetdecolatrol | __ o _____ | 11. fats | _____ |
| 6. pressuri | _____ e _____ | 12. koornidut | k _____ |

hoe teken je een

Sinterklaas



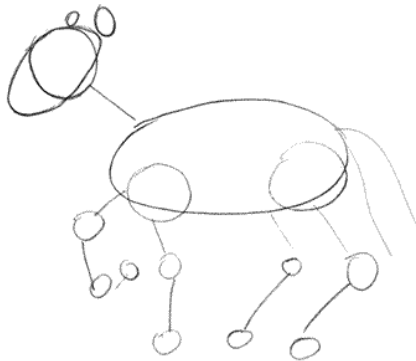

1




2



paard




Nog even lekker kleuren ...




doolhof

Piet wil naar zijn zak met strooigoed en cadeaus.
Maar hij is de weg kwijt. Kun jij hem helpen?



puzzels

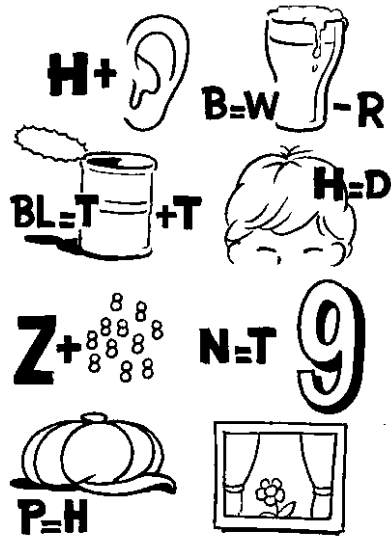
Wat veel pietjes!! Hoeveel?



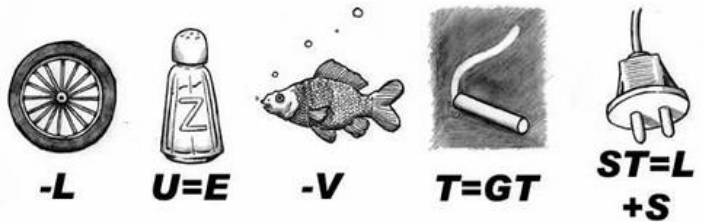
Hoeveel ballen tel je?




Rebus 1: Wat staat er hier?



Rebus 2. Weet jij wat hier staat?



Rebus 3. Op 5 december is het ...



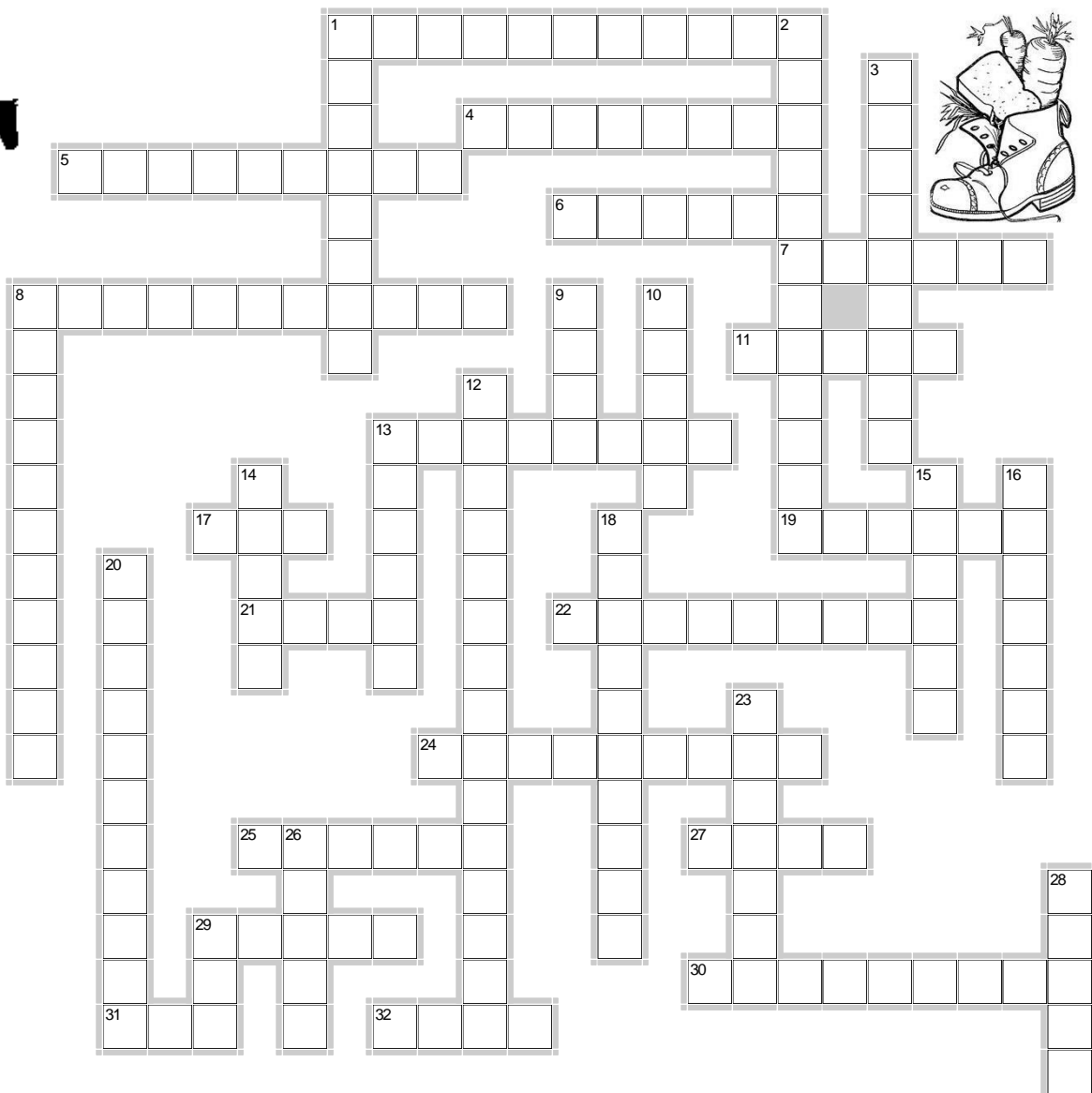
Rekenpuzzel. Maak de sommen.

4	+		-	1	+		=	10
+		+		+		+		
	+	4	-		-	2	=	
+		+		+		+		
1	+		-	2	+		=	7
=		-		=		-		
	-	5	+		-	6	=	5
		=				=		
10	-		-		+	3	=	5



Met dank aan <http://sint.crea-kids.nl/raadsels.htm>

De woorden onder en naast het invul vak moet je invullen. Er staat steeds bij hoeveel letters een woord heeft. De ij staat in één hokje. Werk met potlood !!



3 LETTERS

- DAK
- ROE
- ZAK

4 LETTERS

- ALBE
- MYRA
- PIET
- RAAM
- STAF

5 LETTERS

- BARET
- BOMEN
- MIJTER
- PAARD
- WODAN
- ZWART

6 LETTERS

- CADEAU
- LIEDJE
- MANTEL
- PATARA
- SCHOEN
- SPANJE

7 LETTERS

- GEDICHT
- TABBERD

8 LETTERS

- SCHIMMEL
- STROOIEN
- SURPRISE

9 LETTERS

- KRUIDNOOT
- MARSEPEIN
- PEPERNOOT
- STOOMBOOT
- ZEELIEDEN

11 LETTERS

- PAKJESAVOND
- SCHOORSTEEN
- SINTERKLAAS
- SUIKERBEEST

12 LETTERS

- SPECULAASPOP

15 LETTERS

- CHOCOLADELETTER

**Tip: Begin met de enkele woorden.
De ij is 1 hokje.**



oplossingen

Hoeveel pietjes? Er zijn 45 pietjes. Hoeveel ballen? Er zijn 25 ballen.

Rebus 1: Hoor wie tikt er zachtjes tegen het raam.

Rebus 2: Wie zoet is krijgt lekkers.

Rebus 3: Pakjesavond

Rebusliedjes:

1. Hoor wie klopt daar kinderen?
2. Hoor de wind waait door de bomen.
3. O, kom er eens kijken.
4. Zie ginds komt de stoomboot.
5. Sinterklaasje kom maar binnen met je knecht.
6. Zie de maan schijnt door de bomen.
7. De zak van Sinterklaas.

10 verschillen:

1. Extra ster in de lucht
2. Extra raampje bij 't 4^e huis.
3. Pakje achter de bakfiets is weg.
4. Rimpeltje bij het oog van de Sint.
5. Beer mist een oor.
6. Rondje op de bal.
7. Ring van de Sint.
8. Dak van het laatste huisje.
9. Schoen van Piet.
10. Extra struik.

Woordzoeker:

V	E	D	A	L	O	C	O	H	C	K	T	G	Y	I	M	O	L
M	B	V	L	I	E	D	J	E	S	Y	W	Y	U	W	S	V	J
K	L	S	V	R	Y	J	X	N	E	O	H	C	S	T	Y	M	N
S	K	T	O	O	B	M	O	O	T	S	Y	W	R	V	M	C	P
E	X	N	I	E	P	E	S	R	A	M	F	O	J	I	S	X	Y
J	P	U	N	E	I	O	O	R	T	S	O	G	J	I	P	G	B
T	D	B	A	N	K	E	T	F	U	I	E	T	N	Y	N	V	S
U	N	C	U	Y	G	N	A	W	G	D	E	T	Y	E	Q	C	E
A	O	E	E	O	K	T	B	O	I	R	E	O	T	G	H	O	R
E	V	G	S	D	S	K	E	C	L	R	U	O	J	I	A	E	P
D	A	A	I	R	F	D	H	T	K	E	N	X	M	H	B	D	N
A	S	U	R	E	B	T	D	L	E	R	T	M	X	M	L	E	C
C	E	C	P	W	O	A	A	E	I	E	T	E	Z	G	Q	G	
K	J	G	R	V	I	A	N	P	K	L	P	C	E	N	D	C	Q
O	K	B	U	F	S	N	E	S	E	Y	E	B	I	R	F	L	N
V	A	R	S	J	E	P	D	U	L	D	O	Z	G	C	B	B	D
A	P	F	T	T	W	S	A	A	L	U	C	E	P	S	Z	O	N
P	K	L	I	E	T	Z	N	E	E	T	S	R	O	O	H	C	S

Sudoku's:


9	6	5	7	2	1	3	4	8
8	2	1	4	6	3	9	7	5
3	7	4	9	8	5	2	6	1
5	9	8	6	1	7	4	2	3
4	3	7	2	5	9	8	1	6
6	1	2	8	3	4	5	9	7
2	4	6	3	7	8	1	5	9
7	5	3	1	9	2	6	8	4
1	8	9	5	4	6	7	3	2

2	4	6	3	7	8	9	1	5
3	7	9	6	1	5	4	2	8
8	5	1	4	2	9	6	3	7
9	6	8	7	5	3	1	4	2
4	3	2	9	8	1	7	5	6
7	1	5	2	4	6	8	9	3
6	9	7	5	3	4	2	8	1
5	8	4	1	6	2	3	7	9
1	2	3	8	9	7	5	6	4

Rekenpuzzel:

4	+	5	-	1	+	2	=	10
+		+		+		+		
5	+	4	-	3	-	2	=	4
+		+		+		+		
1	+	3	-	2	+	5	=	7
=		-		=		-		
10	-	5	+	6	-	6	=	5
		=				=		
10	-	7	-	1	+	3	=	5

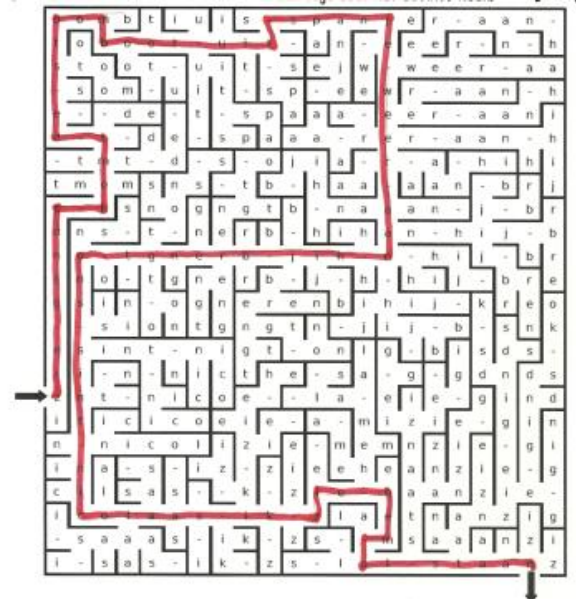
Legwoord:



Husselwoorden:

- | | |
|--------------------|---------------|
| 1. pakjesavond | 7. pepernoten |
| 2. speculaas | 8. strooigoed |
| 3. taaitaipop | 9. schimmel |
| 4. marsepein | 10. gedicht |
| 5. chocoladeletter | 11. staf |
| 6. surprise | 12. Kruidnoot |

Woordendoolhof:



Yurls is een gratis tool waarmee je online je favorieten op internet verzamelt en deelt.

Registreren gaat zo:

- * Ga naar www.yurls.net
- * Klik op 'nieuw account' en vul de gegevens in.
- * Klik op de link in de e-mail die je ontvangt om je account te activeren.
- * Log in met je e-mailadres en het wachtwoord dat je hebt aangemaakt en lees de tips.
- * Het 'Yurlsen' kan beginnen!

Vragen? Ga naar <http://support.yurls.net>

Dit werkboekje maakt deel uit van
<http://sintopschool.yurls.net> en <http://werkboekjes.yurls.net>