

Werkbladen kast 1 groepen 3 en 4



deel 2



inhoud

blad	blz.	blad	blz.
47. Groente	3	69. Gereedschap	25
48. Het fotoboek	4	70. Melk	26
49. Zoet	5	71. Drijven	27
50. Kun je me zien?	6	72. Dierendag	28
51. Kou	7	73. De egel	29
52. Water	8	74. Ik ontdek	30
53. Lucht	9	75. Winter	31
54. Roofdieren	10	76. Het paard	32
55. Vleugels	11	77. De zon	33
56. Haar	12		
57. Ik maak muziek	13		
58. Met de trein	14		
59. Kunst	15		
60. Huisdieren	16		
61. Wielen	17		
62. Hier woon ik	18		
63. Waarom?	19		
64. Insecten	20		
65. Eten	21		
66. Apen	22		
67. Op zee	23		
68. Het hondenboek	24		

[Bekijk hier de boeken met een korte beschrijving](#)



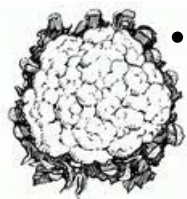
www.edubook.nl

Werkblad 47 Groente

1. Kun je de goede namen bij de plaatjes vinden?
Trek een lijn.



- de boon
- de sla
- de andijvie
- de bloemkool
- de peen




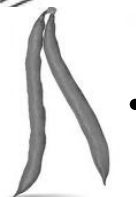
2. Wat weet je over groente?. Zoek het goede woord bij de zin. Zet de letter van de zin voor het woord.

- A. Ik zuig het water uit de grond.
- B. Die zitten altijd in vruchten.
- C. Hiermee maakt een plant zijn eigen eten.
- D. Die groeien altijd uit bloemen.
- E. Die zorgt dat de plant stevig staat.
- F. Van die groente eet je het blad.
- G. Van die groente eet je de steel.

- A de wortels
- spinazie
- zaden
- vruchten
- de bladeren
- rabarber
- de steel

Groente

3. Welk deel eet je van de plant. Trek een lijn naar het goede woord



• de vrucht

• de stengel

• de wortel

• het blad

• het zaad

• de bol

• de knol

• de bloem

Werkblad 48 Het fotoboek, Verdwenen beroepen

1. Kun je de goede namen bij de plaatjes vinden?
Trek een lijn.



de tonnenman

de putjesschepper

de lantaarnopsteker

de voddeman

de melkboer

de scharensliiep



2. Lees de zinnen goed. Zoek het goede woord bij de zin. Zet de letter van de zin voor het woord.

- A. Ik gebruikte een kan van een liter.
- B. Ik maakte elk mes weer scherp.
- C. Ik gebruikte riet of takken.
- D. Ik weeg de suiker in mijn winkel .
- E. Ik haalde alle oude kleren op.
- F. Ik haalde de poep op bij mensen.
- G. Ik droeg zware zakken op mijn rug.
- H. Wat ik ophaalde werd, gebruikt als veevoer.

- A de melkboer
- de tonnenman
- de kruidenier
- de mandenvlechter
- de voddeman
- de kolenboer
- de schillenboer
- de scharensliiep

Het fotoboek, Verdwenen beroepen

3. De kruidenier verdween. Nu ga je naar de supermarkt. Zoek de 7 verschillen tussen de platen. Zet er een pijltje bij.



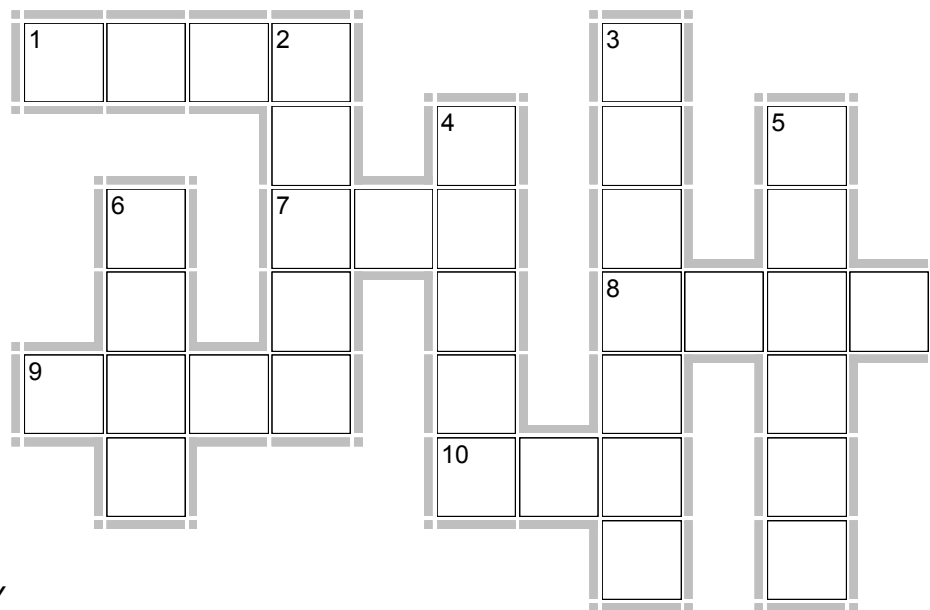
Van links naar rechts

- 1. De vier smaken zijn: zout, zoet, bitter en.....
- 7. Dit sap uit een boom is nodig voor kauwgom.
- 8. Hier proef je mee.
- 9. Chocolade wordt gemaakt van een.....
- 10. Dit droeg Zwarte Piet vroeger bij zich.



Van boven naar beneden


- 2. Hierdoor krijg je zoet water in een sloot.
- 3. Dit krijg je als je veel snoept en niet goed je tanden poetst.
- 4. Een man die bijen houdt.
- 5. Dit wordt door een bij gemaakt
- 6. Zoethout heb je nodig voor het maken van.....



goed
/fout




- 2. Zijn de zinnen goed of fout?
- A. Bijen stoppen de honing in een raat. *goed/fout*
- B. Alle honing smaakt hetzelfde. *goed/fout*
- C. Suiker wordt gemaakt uit het blad van een plant. *goed/fout*
- D. Zoet water smaakt zoet. *goed/fout*
- E. Een ander woord voor zoet is hartig *goed/fout*
- F. In je mond verandert zoet in zuur. *goed/fout*
- G. Bijen halen nectar uit een bloem. *goed/fout*



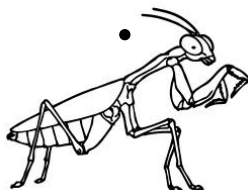

Werkblad 50 Kun je me zien?

1. Kies de goede woorden bij de plaatjes. Trek een lijn.



- de
luidpaard
- de
roerdomp
- de
zebra
- de
bot
- de
kameleon
- de
bidsprinkhaan

goed
/fout




2. Zijn deze zinnen goed of fout?

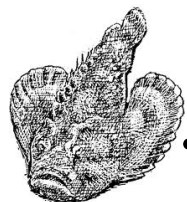
- A. Leeuwen zien alles zwart wit. *waar/niet waar*
- B. Een bidsprinkhaan kan ver springen. *waar/niet waar*
- C. Een kameleon is altijd groen. *waar/niet waar*
- D. De steenvis heeft op zijn rug stekels. *waar/niet waar*
- E. De luipaard eet zijn prooi op in een boom.
waar/niet waar
- F. De roerdomp eet vooral insecten. *waar/niet waar*
- G. Bij een platvis zitten allebei de ogen aan één kant.
waar/niet waar

Kun je me zien?

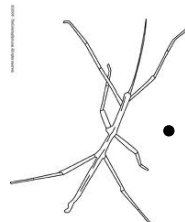
3. Waardoor is dit dier moeilijk te zien? Trek een lijn van het plaatje naar het goede woord.



door de takken




door de kudde



door het riet




door de bodem




door de waterplanten

Werkblad 51 Kou

1. Kies de goede woorden bij de plaatjes. Trek een lijn.



de ijsbeer de koelkast het koutje de Eskimo de pinguin de thermometer



goed
fout

2. Is de zin goed of fout?

A. Het vriest. De thermometer staat onder nul.

goed/fout

B. Een koutje vat je door het koude weer. *goed/fout*

C. Pinguins eten vooral planten. *goed/fout*



D. Eten in een koelkast blijft veel langer goed dan in een vriezer. *goed/fout*

E. Groen en blauw zijn koude kleuren. *goed/fout*

F. Een ijsbeer wacht bij een luchtgat op een pinguin.

goed/fout

G. Als je verkouden bent, moet je steeds goed je handen wassen. *goed/fout*



Kou

3. Welke zin hoort bij het plaatje. Trek een lijn.

Ik word nu warmer.

Ik heb koorts

Ik leef op de Zuidpool.

Ik zie dat het vriest.

Ik leef op de Noordpool

Werkblad 52 Water

1. Kies de goede woorden bij de plaatjes. Trek een lijn.



de damp	het drinkwater	het ijs	de zeep	de druppel	de vloeistof
------------	-------------------	------------	------------	---------------	-----------------



2. Lees de zinnen goed. Zoek het goede woord bij de zin. Zet de letter van de zin voor het woord.

- A. Als het vriest, wordt water
- B. Als water kookt, wordt water
- C. Water is een
- D. Samen met water trekthet vuil uit een broek
- E. Water in de zee is
- F. Een plas water verandert in een.....
- G. Ik graaf een gat in de tuin. Ik kom tegen.

vloeistof
damp
zeep
grondwater
wolk
zout
A ijs

Water


3. Puzzel *Waterpret*. Zoek de zeven verschillen.






Werkblad 54 Roofdieren

1. Kun je de goede namen bij de plaatjes vinden?

Trek een lijn.



- de luipaard
- de wolf
- de tijger
- de ijsbeer
- de leeuw
- de bruine beer







2. Lees de zinnen goed. Zoek het goede woord bij de zin. Zet de letter van de zin voor het woord.

- A. Alle dieren die hun jongen melk geven.
- B. Ik ben familie van de kat. Ik heb manen.
- C. Ik leef in een roedel.
- D. Ik wacht op een prooi bij een gat.
- E. Ik sleep mijn prooi een boom in.
- F. Ik eet ook vruchten.
- G. Ik ben familie van de kat. Ik ben niet bang voor water.

- de ijsbeer
- zoogdieren
- de wolf
- de leeuw
- de tijger
- de luipaard
- de bruine beer

Roofdieren

3. Welke zinnen horen bij het plaatje? Trek een lijn.



Rennen houd ik lang vol.

Ik eet zeehonden.

Ik eet vis.

Ik ben de grootste kat.

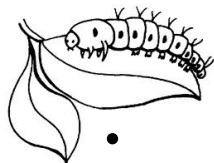
Ik heet ook wel panter

Ik leef samen met welpjes

Werkblad 55 Vleugels

1. Kun je de goede namen bij de plaatjes vinden?

Trek een lijn.





de duif

de rups

de boemerang

de pinguin

de ooievaar



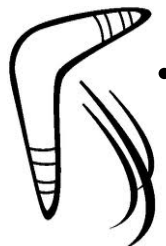
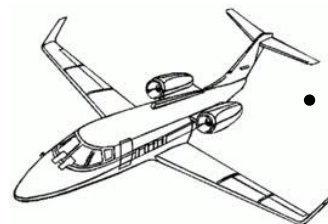
2. Lees de zinnen goed. Zoek het goede woord bij de zin. Zet de letter van de zin voor het woord.

- A. Ik vlieg in de nacht.
- B. Ik vlieg zo naar mijn hok terug.
- C. Ik ben te zwaar om te vliegen.
- D. Ik zwem met mijn vleugels.
- E. Ik zweef met mijn vleugels.
- F. Ik ben het huisje van een rups.
- G. Mijn zaadjes zitten aan een vlieger.

- A de vleermuis
- de reiger
- de pinguin
- de postduif
- de struisvogel
- de linde
- de pop

Vleugels

3. Zoek de goede zin bij de plaatjes. Trek een lijn.



De mens maakte mijn vleugels bol

Ik ben een zoogdier

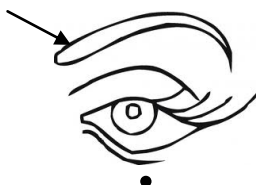
Ik word geboren zonder vleugels

Ik reis met de wind


Ik kom weer terug

Werkblad 56 Haar

1. Kun je de goede namen bij de plaatjes vinden?
Trek een lijn.



de wenkbrauw de kapper de kameel de tondeuse het scheermes



2. Lees de zinnen goed. Zoek het goede woord bij de zin. Zet de letter van de zin voor het woord.

- A. Ik ben behaard. Ik geef mijn jong melk.
- B. Mijn haren werden stekels.
- C. Mijn blad heeft haren.
- D. De kleur van mijn haren helpt mij om een prooi te vangen.
- E. Ik ben boos. Mijn haren staan omhoog.
- F. Ik ben een zoogdier zonder haar.

de hond

de brandnetel

de egel

A het zoogdier

het nijlpaard

de leeuw

Haar

3. Zoek de zeven verschillen.




Werkblad 57 Ik maak muziek

1. Kun je de goede namen bij de plaatjes vinden?
Trek een lijn.



- de saxofoon
- de viool
- de pauk
- de bekkens
- de harp



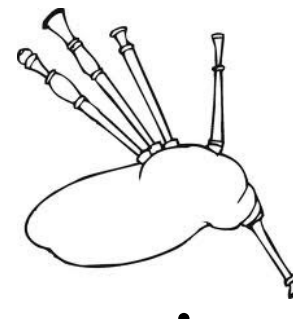
2. Lees de zinnen goed. Zoek het goede woord bij de zin. Zet de letter van de zin voor het woord.

- A. Op mij moet je blazen. Ik heb gaten en kleppen
- B. Op mij kun je tokkelen.
- C. Ik ben een blaasinstrument met ventielen. Ik klink hoog
- D. Ik heb veel trommels: grote en kleine.
- E. Ik ben een slaginstrument van hout.
- F. Ik ben een blaasinstrument met ventielen. Ik klink laag
- G. Ik heb snaren, hamertjes en toetsen

- de trompet
- de xylofoon
- de gitaar
- het drumstel
- de tuba
- de piano
- A de klarinet

Ik maak muziek

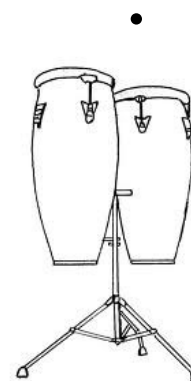
3. Zoek het goede plaatje bij het woord. Trek een lijn.



slaginstrument

blaasinstrument

snaarinstrument



Werkblad 58 Met de trein

1. Zoek het goede woord bij het plaatje.
Trek een lijn.



het perron




de stoptrein

de intercity

de rails

het sein

het station




goed / fout

2. Lees de zinnen goed. Is de zin *waar* of *niet waar*?
- A. De Intercity stopt op elk station. *waar/niet waar*
 - B. De machinist bestuurt de trein. *waar/niet waar*
 - C. De conducteur sluit de deuren van de trein. *waar/ niet waar*
 - D. Bij het loket kun je een kaartje kopen. *waar/niet waar*
 - E. Bij een wissel gaat de trein altijd rechtdoor.. *waar/niet waar*


Met de trein

3. Kleurplaat Intercity-trein



Werkblad 59 Kunst

1. Kun je de goede namen bij de plaatjes vinden?
Trek een lijn.



het palet de kwast het beeld de maquette de camera





2. Wat weet je over kunst?. Zoek het goede woord bij de zin. Zet de letter van de zin voor het woord.

- A. Ik ontwerp gebouwen.
- B. Op mij schildert de schilder.
- C. Een ander woord voor *een vorm in klei maken*.
- D. Ik ben de baas bij het maken van een film.
- E. Daar neemt de zanger zijn muziek op.
- F. Ik bedenk een dans.
- G. Daar kan je een beeld van maken

- de regisseur
- boetseren
- de studio
- het doek
- A de architect
- brons
- de choreograaf


Kunst

3. Dit zijn tekeningen van een beroemd schilderij. Ze zijn niet precies hetzelfde. Zoek de 7 verschillen.




Werkblad 60 Huisdieren

1. Kies de woorden bij de huisdieren. Trek een lijn.



de witte muis de hamster de cavia de fret de rat de parkiet



2. Zijn deze zinnen goed of fout?

- A. Een fret eet veel groente en noten. *waar/niet waar*
- B. Een hond moet je goed uitlaten. *waar/niet waar*
- C. Ratten leven in groepen. *waar/niet waar*
- D. In het hok van een konijn doe je hooi of zaagsel. *waar/niet waar*
- E. De papegaai eet vooral zaden. *waar/niet waar*
- F. Witte muizen slapen 's nachts. *waar/niet waar*
- G. Geef een goudvis nooit te veel voer. *waar/niet waar*


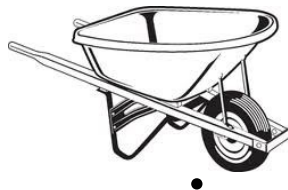
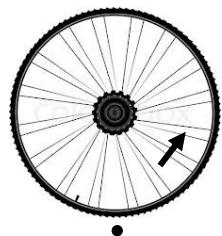
Huisdieren

3. Allemaal dieren. Maar welke dieren zijn huisdieren? Zet een kruis in het hokje bij de huisdieren.

<input type="checkbox"/>  de koe	<input type="checkbox"/>  de geit	<input type="checkbox"/>  het hert
<input type="checkbox"/>  de kanarie	<input type="checkbox"/>  de eekhoorn	<input type="checkbox"/>  het paard
<input type="checkbox"/>  de kangoeroe	<input type="checkbox"/>  de vos	<input type="checkbox"/>  het varken
<input type="checkbox"/>  de tijger	<input type="checkbox"/>  de kip	<input type="checkbox"/>  de dolfijn

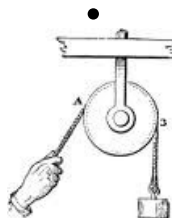
Werkblad 61 Wielen

1. Kies de goede woorden bij de plaatjes. Trek een lijn.



het tandwiel	de luchtband	het rad	de spaak	de katrol	de kruiwagen
--------------	--------------	---------	----------	-----------	--------------

goed
/fout



2. Welke van de twee woorden is goed?

- A. Een kar veert beter met een *luchtband* / *houten wiel*.
- B. Het eerste wiel hoorde bij de *pottenbakker* / *wagen*.
- C. Een wiel draait rond een *spaak* / *as*.
- D. Met een *tandwiel* / *katrol* kun je iets optakelen.
- E. Een draad van wol maak je met een *wolwiel* / *spinnewiel*.
- F. Tandwielen vind je ook in *klokken* / *balpen*.
- G. Een auto heeft *meer* / *minder* dan vijf wielen moeder.

Wielen

3. Waar horen deze wielen bij?. Trek een lijn.



de fiets

de rolschaats


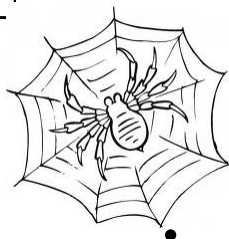
de trein

de stoel

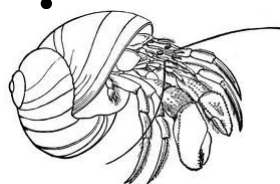
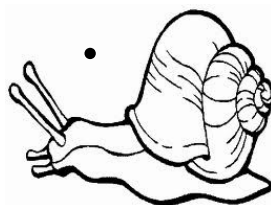

de auto

Werkblad 62 Hier woon ik

1. Kun je de goede namen bij de plaatjes vinden?
Trek een lijn.



- de kreeft
- de slak
- de vos
- de specht
- de spin
- de bruine beer






2. Lees de zinnen goed. Zoek het goede woord bij de zin. Zet de letter van de zin voor het woord.

- A. Ik leef tussen de anemonen.
- B. Ik neem mijn huis altijd mee.
- C. Ik verhuis als ik groter word.
- D. Ik woon in een burcht.
- E. Ik woon in een grot.
- F. Ik woon in een nest met raten.
- G. Ik bouw mijn huis van gras, mos en modder in de struiken.

- de slak
- de vos
- de merel
- de bij
- de bruine beer
- A de anemoonvis

Hier woon ik

3. Waar woont dit dier? Trek een lijn naar de woorden.



in een stal

in een holletje

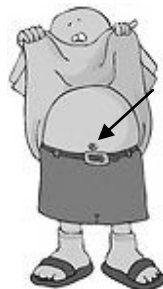
in een hok

in een huis


in een kom

Werkblad 63 Waarom?

1. Kun je de goede namen bij de plaatjes vinden?
Trek een lijn.



de vlinder het varken de navel de zebra de olieballen het spruitje



2. Lees de zinnen goed. Zoek het goede woord bij de zin. Zet de letter van de zin voor het woord.

- A. Ik word gegeten met Oud en Nieuw.
- B. Ik ben alleen te zien als het donker is.
- C. Ik smaak bitter.
- D. Ik fladder heen en weer.
- E. Ik geef melk maar heb geen uier.
- F. Ik ben een deel van een herenfiets.

de vlinder

het varken

de ster

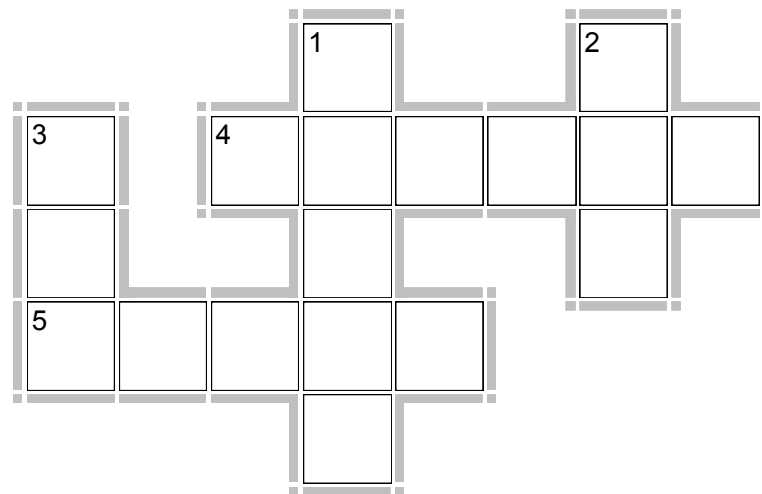
de stang

de witlof

A de oliebol

Waarom?

3. Maak de puzzel.



Van links naar rechts

- 4. Dit woord staat aan het begin van een vraag.
- 5. Een litteken op je buik.


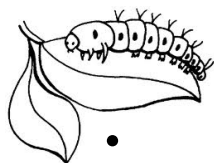
Van boven naar beneden

- 1. De haren rond de kop van een leeuw.
- 2. Als glas is, lijken dingen groter.
- 3. Een ster die je overdag kunt zien.

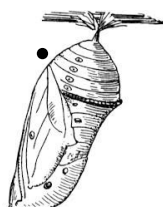
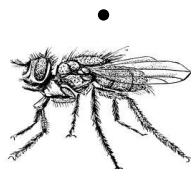
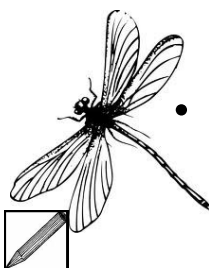
Werkblad 64 Insecten

1. Kun je de goede namen bij de plaatjes vinden?

Trek een lijn.



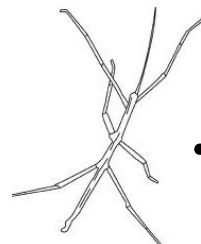
- de mug
- de rups
- de libel
- de pop
- de wesp
- de huisvlieg



2. Lees de zinnen goed. Zoek het goede woord bij de zin. Zet de letter van de zin voor het woord.

- A. Ik vang insecten in mijn web .
- B. Ik kom uit het eitje van een huisvlieg.
- C. Ik heb een tang aan mijn achterlijf.
- D. Ik leg mijn eitjes in de buurt van water.
- E. Ik zit op poep, maar ook op eten.
- F. Uit mij komt een vlinder.
- G. Ik heb een roltong.

- A de spin
- de libel
- de oorworm
- de huisvlieg
- de vlinder
- de made
- de pop



Insecten

3. Zoek de goede zin bij de plaatjes. Trek een lijn.

Bij gevaar doe ik een geel plasje.

Ik ben *geen* insect

Ik steek met mijn angel.

Ik heb bloed nodig voor mijn eitjes.

Je kunt mij niet goed zien


Puzzel

Van links naar rechts

- 5. Een ander woord voor voedsel.
- 6. De eerste maaltijd van de dag.
- 8. De naam voor een vork, mes en lepel samen.

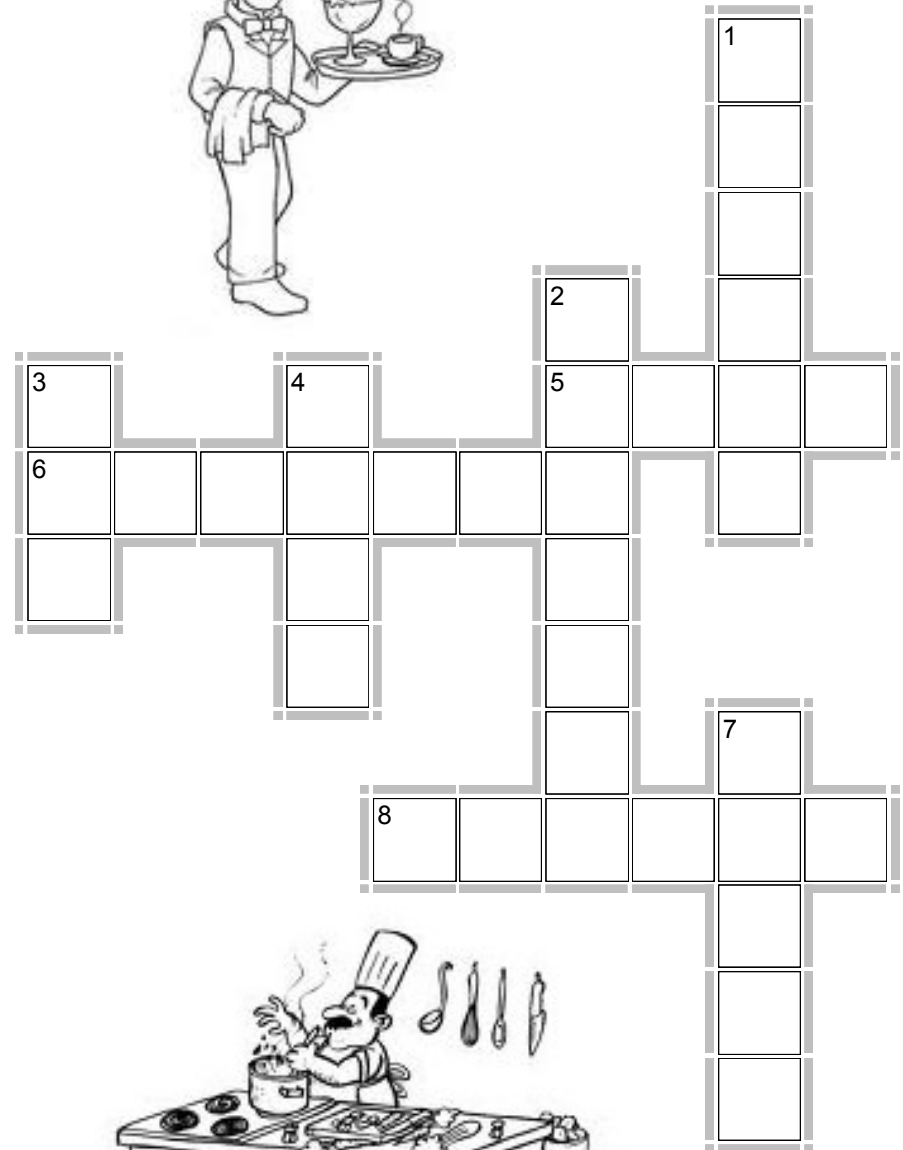
Van boven naar beneden

- 1. Kaas, boter, melk en yoghurt bij elkaar noem je
- 2. Een ander woord voor restaurant.
- 3. Iemand die kookt in een restaurant.
- 4. Iemand die het eten brengt in een restaurant.
- 7. Hier kauw je je eten mee.




goed
/fout

- 2. Lees de zinnen goed. Is de zin *goed* of *fout*?
 - A. Alle eten komt van planten en dieren. *goed/fout*
 - B. Met je tong kun je je eten proeven. *goed/fout*
 - C. In Japan eten mensen met stokjes. *goed/fout*
 - D. Een menu is een soort eten. *goed/fout*
 - E. Lunch is een ander woord voor avondeten. *goed/fout*
 - F. Een voorgerecht eet je altijd eerst. *goed/fout*





Werkblad 66 Apen

1. Kun je de goede namen bij de plaatjes vinden?
Trek een lijn.



- de gorilla
- de bonobo
- de orang oetan
- de gibbon
- de chimpansee




2. Lees de zinnen goed. Zoek het goede woord bij de zin. Zet de letter van de zin voor het woord.

- A. Ik ben de grootste van alle apen.
- B. Ik ben een echte slingeraap
- C. Ik leef niet echt in een groep.
- D. Ik lijk het meest op de mens.
- E. Ik maak wel eens ruzie om eten.

- de chimpansee
- de orang oetan
- de bonobo
- de gibbon
- de gorilla

Apen


3. Zoek de 7 verschillen tussen de twee plaatjes.




Werkblad 67 de zee

1. Kun je de goede namen bij de plaatjes vinden?

Trek een lijn.



- surfen
- de kust
- de golf
- zeilen
- het strand
- de ijsbreker




2. Lees de zinnen goed. Zoek het goede woord bij de zin. Zet de letter van de zin voor het woord.

- A. Daar waar de golven op land rollen .
- B. Plastic en andere troep in de zee.
- C. Ik woon op de Noordpool.
- D. Ik woon op de Zuidpool.
- E. De smaak van de zee.
- F. Hier wonen mensen die naar olie zoeken.
- G. Zo noem je een grote zee.

- A de branding
- het booreiland
- het afval
- de ijsbeer
- de pinguin
- de wereldzee
- zout

De zee



3. Zoek de zeven verschillen tussen de twee platen.



Werkblad 68 Hondenboek

1. Kun je de goede namen bij de plaatjes vinden?

Trek een lijn.



de wolf

de teckel

de whippet

de boxer

de bloedhond



2. Lees de zinnen goed. Zoek het goede woord bij de zin. Zet de letter van de zin voor het woord.

- A. Ik ben de kleinste rashond.
- B. Ik ben een teckel. Ze noemen me ook...
- C. Ik ben eigenlijk de vader van alle honden.
- D. Ik ben een echte trekhond.
- E. Ik ben een jachthond met krullen.
- F. Ik ruik nog heel oude sporen.
- G. Ik ben een snelle hond.

A de chihuahua

de wolf

de whippet

de poedel

de husky

de dashond

de bloedhond

Hondenboek

3. Zoek twee goede zinnen bij elk plaatje.



Trek een lijn.



Ik ben een Franse bulldog


Ik ben dol op water,

Ik ben een Duitse herder

Ik ben een golden retriever.



Ik ben een gezelschapshond.



Ik ben een goede politiehond.

Werkblad 69 Gereedschap

1. Kun je de goede namen bij de plaatjes vinden?
Trek een lijn.



- de spa
- het palet
- de ezel
- de schaaf
- de ringsleutel



2. Lees de zinnen goed. Zoek het goede woord bij de zin. Zet de letter van de zin voor het woord.

- A. Ik pomp lucht in de band .
- B. Ik maak de haren van klant droog.
- C. Ik haal het onkruid uit de tuin.
- D. Ik maak de vloer nat en schoon.
- E. Ik ben handig om iets te meten.
- F. Ik ben van hout en roer in de pan.
- G. Ik maak ruw hout mooi glad.

- A de fietspomp
- de schoffel
- de liniaal
- de pollepel
- de föhn
- het schuurpapier
- de mop

Gereedschap

3. Zoek de goede zin bij het plaatje.
Trek een lijn.



De garde roert in sausjes.

De passer maakt cirkels.

De ragebol haalt spinnenwebben weg

De snoeischaar knipt takken door.


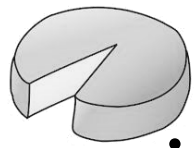
De verfkraabber haalt verf weg.

De spuit verdooft de pijn.



Werkblad 70 melk

1. Kun je de goede namen bij de plaatjes vinden?

Trek een lijn.



- de melk
- de geit
- de kaas
- de zeug
- het schaap
- de slagroom





2. Lees de zinnen goed. Zoek het goede woord bij de zin. Zet de letter van de zin voor het woord.

- A. Zo noem je het hard kloppen van melk .
- B. Ik ben wrongel. Ik word later.....
- C. Ik geef mijn jongen melk.
- D. Ik ben slagroom. Klop maar door. Ik word.....
- E. Ik smaak een beetje zuur.
- F. Ik ben de eerste melk voor een kalf.
- G. Ik ben een stof die in melk zit.

- A karnen
- het zoogdier
- de kalk
- de boter
- de biest
- de karnemelk
- de kaas

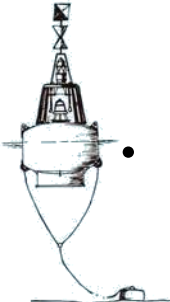


Melk

3. Zoek de zeven verschillen tussen de twee platen.



Werkblad 71 Drijven

1. Kun je de goede namen bij de plaatjes vinden?
Trek een lijn.

de boei de dobber de otter de fuut het luchtbed

Drijven

3. Kijk naar de plaatjes. Bij welke zin hoort het plaatje.

Trek een lijn.

Ik zink.




Ik drijf.

2. Lees de zinnen goed. Zoek het goede woord bij de zin. Zet de letter van de zin voor het woord.


- A. Ik leer kinderen drijven .
- B. Ik kan drijven en zinken.
- C. Ik zit vaak aan een hengel vast.
- D. Ik smeer vet. Zo drijf ik beter.
- E. Als ik vers ben, drijf ik in water.
- F. Ik drijf in zee en wijs de weg
- G. Ik zit om je lijf. Nu drijf je.

- A de badmeester
- het ei
- de boei
- het zwemvest
- de dobber
- de duikboot
- de eend



  

Werkblad 72 Dierendag

1. Kun je de goede namen bij de plaatjes vinden?
Trek een lijn.



de vis de aap de nerts de kip Franciscus




2. Zoek het goede woord bij de zin. Zet de letter van de zin voor het woord.
- A. Dat viere[n] we elk jaar op 4 oktober.
 - B. Deze man heeft iets met dierendag te maken.
 - C. Ik word gebruikt voor het maken van een bontjas.
 - D. Ik moet veel te snel groeien.
 - E. Ik vind die haak niet fijn.
 - F. Ik hoor niet in een kooi, maar in de vrije natuur.
 - G. Wij zorgen ervoor dat kippen een goed leven hebben.

- de plofkip
- Franciscus
- de vis
- de nerts
- dierendag
- de aap
- Wakker Dier

Dierendag

3. Zoek de zeven verschillen.



Werkblad 73 De egel

1. Kun je de goede namen bij de plaatjes vinden?
Trek een lijn.



- de das
- de egel
- de slak
- de pissebed
- de oorworm





2. Lees de zinnen goed. Zoek het goede woord bij de zin. Zet de letter van de zin voor het woord.

- A. Wij zitten op het lijf van de egel.
- B. Ik eet af en toe een egel.
- C. Hier zoek ik vooral mijn eten mee.
- D. Dan kun je mij vooral tegenkomen.
- E. Op die plek is voor de egel veel gevaar.
- F. In dat jaargetijde eet ik me vol en rond.


- In de nacht
- de weg
- de uil
- A de stekels
- mijn neus
- In de herfst

De egel
3. Zoek de 7 verschillen.

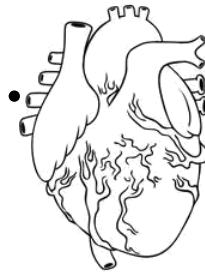
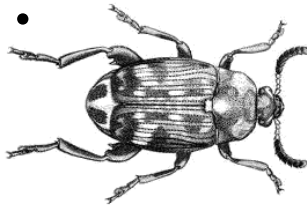


Werkblad 74 Ik ontdek

1. Kun je de goede namen bij de plaatjes vinden?
Trek een lijn.



de ogen het insect het hart het spoor de magneet



2. Lees de zinnen goed. Zoek het goede woord bij de zin. Zet de letter van de zin voor het woord.


- A. Ik heb acht poten en ben geen insect .
- B. Ik klop in je borst.
- C. Met je ogen kijk je, maar ik zorg dat je het plaatje ziet.
- D. Ik ben een spoor van kleine lijntjes.
- E. Een magneet trekt aan mij.
- F. Ik leg een spoor van keutels.
- G. Ik maak ruw hout mooi glad.

- A de spin
- het ijzer
- het hart
- de vingerafdruk
- het konijn
- de hersenen
- de mop

Ik ontdek

3. Maak de puzzel.

74



Van links naar rechts

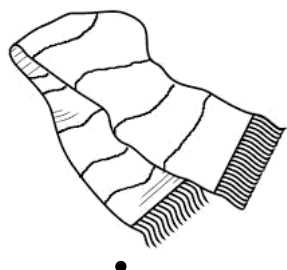
- 2. Een klein dier dat maar kort leeft.
- 4. Het is rood. Het hart pompt het door je lijf.

Van boven naar beneden

- 1. Ik ben een insect. Hoeveel poten heb ik?
- 2. Ik ben een insect zonder vleugels. Ik leef in een grote groep.
- 3. Je hart kun je voelen. Een hart.....

Werkblad 75 Winter

1. Kun je de goede namen bij de plaatjes vinden?
Trek een lijn.



- de sjaal
- de muts
- de slee
- de wanten
- de sneeuwman




2. Lees de zinnen goed. Zoek het goede woord bij de zin. Zet de letter van de zin voor het woord.

- A. Je kunt mij eten in de winter.
- B. In dit seizoen is het koud.
- C. Ik ben wit en koud.
- D. Ik slaap in de winter.
- E. Als het sneeuwt, krijg ik honger.
- F. Ik ben een gat in het ijs.

- de winter
- A de stamppot
- de egel
- de sneeuw
- het wak
- de vogel

Winter

3. Puzzel



Van links naar rechts

- 2. Witte vlokken die uit de lucht vallen.
- 4. Dit vlees eet je bij boerenkool.
- 5. Dit dier heeft in de winter een dikke vacht.

Van boven naar beneden

- 1. Je zit erop en glijdt door de sneeuw
- 3. Dit is een koud seizoen.

Werkblad 76 Het paard

1. Kun je de goede namen bij de plaatjes vinden?
Trek een lijn.



- de ezel
- de cap
- de koetsier
- het zadel
- het hoofdstel





2. Lees de zinnen goed. Zoek het goede woord bij de zin. Zet de letter van de zin voor het woord.

- A. Ik ben een paard met strepen .
- B. Ik zit op een paard.
- C. Ik ben de ijzeren schoen van het paard.
- D. Ik word gebruikt om op een paard te stappen.
- E. Ik zorgde ervoor dat veel paarden verdwenen
- F. Ik ben een klein paard.

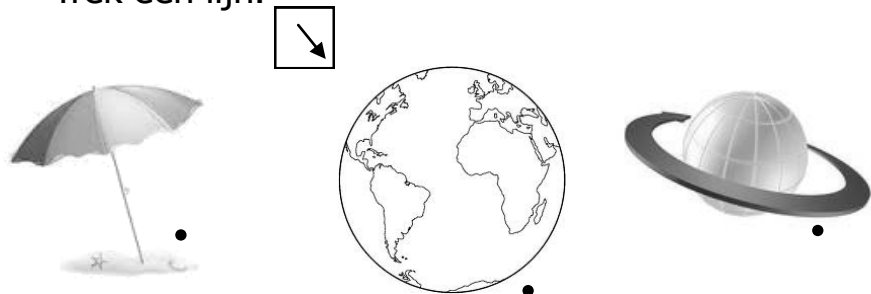
- de stijgbeugel
- de zebra
- de motor
- de ruiter
- het hoefijzer
- de pony

Het paard
3. Zoek de 7 verschillen




Werkblad 77 De zon

1. Kun je de goede namen bij de plaatjes vinden?
Trek een lijn.



de ster	de parasol	de baan	het zweet	de aarde	de schaduw
---------	------------	---------	-----------	----------	------------



2. Lees de zinnen goed. Zoek het goede woord bij de zin. Zet de letter van de zin voor het woord.

- A. Ik bescherm je tegen verbranden .
- B. Ik ben een ster
- C. Ik ben een planeet.
- D. Ik ben de plek waar het zonlicht niet komt,
- E. Ik ben de kant van de aarde met schaduw.
- F. Ik ben de kant van de aarde met licht.
- G. Ik maak mijn eigen eten met zonlicht.

- A
- | |
|--------------|
| de zonnemelk |
| de schaduw |
| de zon |
| de nacht |
| de aarde |
| de plant |
| de dag |

De zon

3. Zoek de zeven verschillen tussen de twee plaat-

